






Plan semanal	
*Nivel o grado :Pre Maternal	
*Tema Transdisciplinario: "Cómo compartimos el planeta".	
<b>Idea Central:</b> Las acciones de las personas generan un impacto en el medio ambiente.	
*Líneas de Indagación:	
<ul style="list-style-type: none"> <li>Elementos de la naturaleza.</li> </ul>	
Hora	Lunes 08/06/20
8:30 a 9:00	<p><b>Motivación:</b> Para comenzar nuestra semana llena de alegría y de muchas sorpresas, observa lo que trae el siguiente enlace. <a href="https://youtu.be/ZUXWpULZ9bU">https://youtu.be/ZUXWpULZ9bU</a></p> <p><b>Opción sin internet:</b> te invito a entonar la siguiente canción: buenos días canto yo el sol dice hola la luna dice adiós...</p> 
9:05 a 9:30	<b>Oración y desayuno</b>
9:35 a 10:25	<p><b>Actividad especial psicopedagoga:</b> El día de hoy pondremos en práctica tus conocimientos y habilidades. Observa la siguiente imagen e identifica en ti mismo las partes de tu cuerpo que allí se reflejan. Ejemplo: utilizando tu dedo índice señala tus ojos, nariz....</p>  <p><b>Actividad especial día del padre:</b> Elabora una linda sorpresa para papá. Con diferentes materiales que dispongas en casa. A continuación, te damos algunas opciones.</p>   <p>Al finalizar tómate una linda foto con la tarjeta, en uniforme y envíala a tu maestra entre lunes y miércoles en la mañana.</p>
10:30 a 11:00	<b>Merienda</b>
11:00 a 11:40	<b>Encuentro Zoom:</b> Nuestro deseo es poder ver las caras de felicidad de los niños, con cada una de las sorpresas, por eso extendemos nuestra invitación al encuentro zoom, para continuar compartiendo lindas experiencias. Te esperamos.
1:00	<b>Almuerzo en familia</b>

Martes 09/06/20

<p>8:30 a 9:00.</p>	<p><b>Motivación:</b> Hoy es un gran día para disfrutar de algunos animales encontrados en la selva, a través del siguiente enlace <a href="https://youtu.be/pKmz4oIC91g">https://youtu.be/pKmz4oIC91g</a>.</p> <p><b>Opción sin internet:</b> Puedes visualizar las imágenes de los siguientes animales, menciona que colores observas en cada una de ellos.</p> <div data-bbox="363 566 1353 768" data-label="Image"> </div>
<p>9:05 a 9:30</p>	<p><b>Oración y desayuno</b></p>
<p>9:35 a 10:25</p>	<p><b>Actividad especial psicopedagoga.</b> A través de la siguiente imagen podrás disfrutar de diversos animales acuáticos. ¿Los reconoces? Muy bien, ahora te invito a buscar la tortuga y la ballena que se encuentran en la lámina.</p> <p>¡Disfruta!</p> <div data-bbox="611 1059 1018 1272" data-label="Image"> </div> <p><b>Actividad pedagógica:</b> Continuando con nuestro aprendizaje sobre los diferentes tamaños, te proponemos esta actividad.</p> <p>En un espacio amplio, selecciona 5 juguetes grandes y 5 pequeños, luego puedes ir clasificándolos de forma secuencial, según su tamaño, de pequeño a grande.</p>
<p>10:30 a 11:00</p>	<p><b>Circuito motor fino:</b> Es de gran importancia para los niños continuar con el fortalecimiento del desarrollo motor fino.</p> <p>Busca, una caja de zapato y 5 ganchos de ropa, luego debes colocarlo uno a uno en el borde de los mismos, usando los dedos índice y pulgar.</p>
<p>11:00 a 11:30</p>	<p><b>Merienda</b></p>
<p>11:30 a 12:00</p>	<p><b>Reflexión y cierre de la jornada.</b></p> <p>¿Te gustó la actividad de motricidad fina?</p> <p>¿Te divertiste con la actividad pedagógica?</p>
<p>1:00</p>	<p><b>Almuerzo en familia</b></p>

Miércoles 10-06-2020

<p><b>8:30 a 9:00</b></p>	<p><b>Motivación:</b> Hoy será un maravilloso día, para observar y disfrutar de este lindo video <a href="https://youtu.be/HppU3n73_Yw">https://youtu.be/HppU3n73_Yw</a>.</p> <p><b>Opción sin internet:</b> A través de las siguientes imágenes, entona con mucha alegría las canciones de los pollitos y el elefante del circo.</p>
<p><b>9:05 a 9:30</b></p>	<p style="text-align: center;"><b>Oración y desayuno</b></p>
<p><b>9:35 a 10:25</b></p>	<p><b>Actividad especial pedagógica:</b> Vamos a imitar la siguiente postura corporal, cuenta hasta 10 respira lentamente y relájate hasta lograr la misma. (Repite 2 veces).</p> <p>¡Te divertirás!</p> <div style="text-align: center;">  </div> <p><b>Actividad sensorial:</b> Vamos a estimular y desarrollar nuestro sentido auditivo, con el enlace que daremos a continuación  <a href="https://www.youtube.com/watch?v=WV0DlaOmmPs">https://www.youtube.com/watch?v=WV0DlaOmmPs</a></p> <p><b>Opción sin Internet:</b> Realiza diferentes sonidos onomatopéyicos de los animales.</p>
<p><b>10:30 a 11:00</b></p>	<p><b>Canciones con mímica:</b> Esta es una mañana donde te podrás divertir, observando el siguiente enlace  <a href="https://www.youtube.com/watch?v=8wuxQI3MOmM">https://www.youtube.com/watch?v=8wuxQI3MOmM</a>, imitando los movimientos de algunos animales.</p> <p><b>Opción sin internet:</b> Te motivamos a imitar los movimientos rápido y lento de estos animales: tortuga, gusano, cangrejo y caballo.</p>
<p><b>11:00 a 11:30</b></p>	<p style="text-align: center;"><b>Merienda</b></p>
<p><b>11:30 a 12:00</b></p>	<p><b>Reflexión y cierre de la jornada.</b></p> <p>¿Qué animales escuchaste?</p> <p>¿Te gustaron los movimientos de los animales?</p>
<p><b>1:00</b></p>	<p style="text-align: center;"><b>Almuerzo en familia</b></p>

Jueves 11/06/20

<p><b>8:30 a 9:00</b></p>	<p><b>Música:</b> ¡Ahora te toca tu clase de música! Para la actividad de hoy, vas a buscar un objeto que pueda funcionar como tambor, por ejemplo: un vaso de plástico, un envase, una caja, etc. Y unos palos que hagan de baquetas para que puedas tocar tu tambor. Y con ayuda de un adulto significativo vas a colocar la canción "Sinfonía Inconclusa En La Mar" para acompañarla con tu instrumento. Graba unos segundos y se lo envías al profesor. <a href="https://www.youtube.com/watch?v=JX2pZ7YHnHs">https://www.youtube.com/watch?v=JX2pZ7YHnHs</a> <b>Opción si Internet.</b> Con ayuda de un adulto significativo vas a colocar la canción de tu preferencia para acompañarla con un instrumento.</p>
<p><b>9:05 a 9:30</b></p>	<p><b>Oración y desayuno</b></p>
<p><b>9:35 a 10:25</b></p>	<p><b>Actividad especial psicopedagoga:</b> Observa con detenimiento las siguientes figuras que se encuentran en la lámina. Ahora menciona y repite en orden cada una de las imágenes que allí se reflejan, a manera de fortalecer la pronunciación de las palabras.</p> <p>¡Te felicito!</p> <div data-bbox="683 860 1129 1093" data-label="Image"> </div> <p><b>Arte:</b> Si quieres demostrar tus habilidades artísticas, hoy es un excelente día para realizar la siguiente actividad. Debes tener previamente preparado los siguientes materiales a utilizar.</p> <ul style="list-style-type: none"> <li>• Agua</li> <li>• Colorante comestible, pinta dedos o temperas</li> <li>• Bandeja de hielo</li> </ul> <p>Paso a seguir: en un recipiente mezclas el agua con el colorante, pintadedos o tempera. Ahora a congelar, luego busca la bandeja de hielo y en una superficie plana vierte el mismo para que con tus manos exploren las sensaciones de frío, así podrás disfrutar de los colores al derretirse.</p>
<p><b>10:30 a 11:00</b></p>	<p><b>Dramatización de cuento:</b> Hoy es un día especial, observa el siguiente video de "Bartolito" y con mucha alegría y entusiasmo imita los sonidos de los animales que escuchaste.</p> <p><b>Opción sin Internet:</b> imita los sonidos de los siguientes animales: vaca, pato, pollo.</p>
<p><b>11:00 a 11:30</b></p>	<p><b>Merienda</b></p>
<p><b>11:30 a 12:00</b></p>	<p><b>Reflexión y cierre de la jornada.</b></p> <p>¿Te gustó la actividad de arte? ¿Disfrutaste imitar los sonidos de los animales?</p>
<p><b>1:00</b></p>	<p><b>Almuerzo en familia</b></p>



**Viernes 12/06/20**

<p><b>8:30 A 9:00</b></p>	<p><b>Deporte:</b> Buenos días mi querida estrella con mucho cariño observa el siguiente video <a href="https://youtu.be/k6vfAPVKbl8">https://youtu.be/k6vfAPVKbl8</a>. Con el apoyo de un adulto, al finalizar anímate a realizar la actividad con el mayor entusiasmo, espero que te guste, recuerda enviar la actividad al siguiente correo: <a href="mailto:jsantana@juanxxiii.e12.ve">jsantana@juanxxiii.e12.ve</a>.</p> <p><b>Opción sin internet:</b> Mi apreciado niño realiza la siguiente actividad con el apoyo de un adulto, utiliza el material que tengas disponible en casa:</p> <p>(4) vasos de plástico          (2) trozos de cartón, una cuerda de saltar o algún implemento similar          (3) pelotas pequeñas o (3) juguetes pequeños 2 recipientes medianamente hondos.</p> <p>Pasos a seguir:</p> <ol style="list-style-type: none"> <li>1) Armarás dos obstáculos los colocarás uno seguido del otro a una separación adecuada.</li> <li>2) seguidamente ubicarás una cuerda o el material que tengas a la mano en forma de curvas en el piso.</li> <li>3) A una distancia apropiada de la cuerda, pondrás los dos recipientes uno al lado del otro, depositas las tres pelotas o los tres juguetes en uno, y el otro recipiente queda vacío.</li> <li>4) Inicias la actividad elevando una pierna y luego la otra para superar el primer obstáculo</li> <li>5) Continúas con el segundo obstáculo.</li> <li>6) Luego te desplazas caminando sobre la cuerda.</li> <li>7) Finalizas tomando con la mano una por una las pelotas y las depositas en el recipiente vacío, mi pequeña estrella, realiza la actividad las veces que gustes.</li> </ol>
<p><b>9:05 a 9:30</b></p>	<p><b>Oración y Desayuno</b></p>
<p><b>9:35 a 10:25</b></p>	<p><b>Actividad vivencial:</b> Para tener un día de diversión y entretenimiento, tomando en cuenta que los niños aman jugar en el agua, compartimos esta actividad. <b>(Bajo la supervisión de un adulto)</b></p> <p>En un recipiente plástico pequeño, coloca agua, posteriormente introduce diversos juguetes con figuras de animales, te invito a retirarlos del agua y mencionar cada animal.</p>
<p><b>10:30 a 11:00</b></p>	<p><b>Circuito motor fino:</b> Para continuar fortaleciendo la pinza fina. En la siguiente actividad debes utilizar dos recipientes de boca ancha, uno con granos y otro vacío. Pasa con ayuda de una cucharilla los granos al recipiente vacío.</p>
<p><b>11:00 a 11:45</b></p>	<p><b>Merienda</b></p>
	<p><b>Reflexión y cierra de jornada.</b></p> <p>¿Te gustó la actividad de deporte?</p> <p>¿Qué animal te gustó más?</p>
<p><b>1:00</b></p>	<p><b>Almuerzo en familia</b></p>

Contáctanos a través de:



Pre Maternal A [izarate@juanxxiii.e12.ve](mailto:izarate@juanxxiii.e12.ve)  
Pre maternal B [mcarrera@juanxxiii.e12.ve](mailto:mcarrera@juanxxiii.e12.ve)

Deporte: [jsantana@juanxxiii.e12.ve](mailto:jsantana@juanxxiii.e12.ve)

Música; [fhernandez@juanxxiii.e12.ve](mailto:fhernandez@juanxxiii.e12.ve)

Psicopedagoga: [mrodriguez@juanxxiii.e12.ve](mailto:mrodriguez@juanxxiii.e12.ve)

Coordinación sede Bebé Juan

Morelba Perdomo  
[dperdomo@juanxxiii.e12.ve](mailto:dperdomo@juanxxiii.e12.ve)