



Reforzando lo aprendido para mi 3er Grado

Realizado: Psicopedagoga Daniela Addison
E-mail: daddison@juanxxiii.e12.ve

Julio, 2015

Reforzando lo aprendido me preparo para mi 3er. Grado:

La presente es una guía de actividades para realizar en el periodo de vacaciones y así ejercitar la comprensión lectora y la escritura espontánea. Además están acompañadas de otras actividades para la atención y concentración y discriminación visual, procesos sumamente importantes para el desempeño de las actividades académicas.

El objetivo es resolver dos o tres actividades en cada sesión y que se haga de forma inter diaria, acompañadas de 10 minutos de lectura de cuentos.

Tomen en cuenta las siguientes recomendaciones:

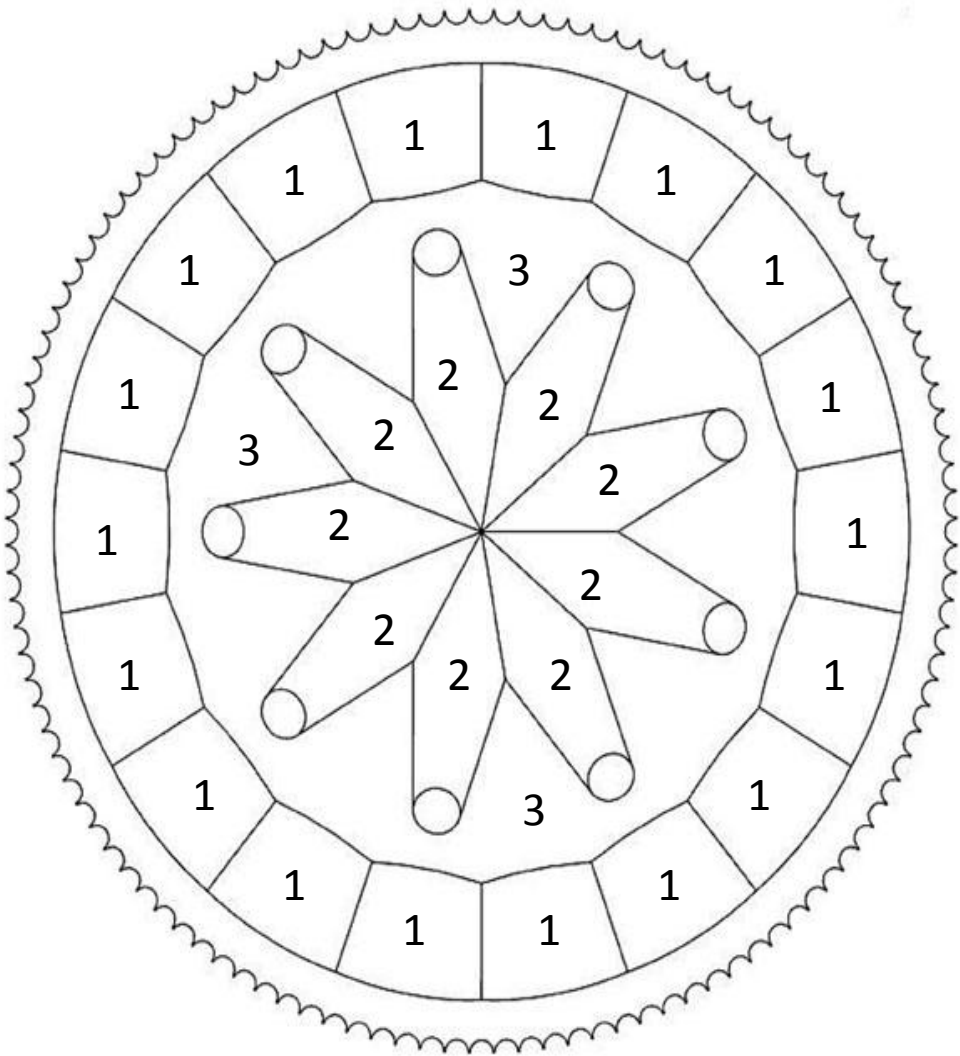
- Tratar de realizar las actividades en el mismo lugar donde hace las tareas, (si están pasando las vacaciones en casa)
- Realizar las tareas en un lugar tranquilo, con buena iluminación y ventilación, sin distractores que desvíen la atención. La mesa y la silla preferiblemente a la altura, del niño.
- Incentivar hábitos de higiene antes de comenzar: lávate las manos, limpia el área donde vas a trabajar.
- Es importante que tenga a su alcance todos los instrumentos necesarios antes de comenzar: lápiz, borrador, sacapuntas, regla, las hojas de las actividades, entre otros.
- Incentivar los hábitos de trabajo: Remarcar las mayúsculas con color y que el trabajo esté limpio y ordenado, utilizar el borrador, sacarle punta al tu lápiz.

La fecha de entrega de las actividades será para la primera semana de clase (septiembre de 2015).

Éxitos y que las disfruten !!!!

COLOREA TU MANDALA , SIGUIENDO LA LEYENDA
RECUERDA LAS PAUTAS DEL COLOREADO

- 1. AMARILLO
- 2. ROJO
- 3. AZUL





Mi cielo, completa las oraciones:

1) Mi casa tiene un jardín de _____ .

Rosas, pelotas, soles

2) Los pájaros vuelan hacia su _____ .

Casa, nido, mar

3) El vestido es de color _____ .

Rojo, lana, flores

4) El cielo esta _____ .

Noche, día, nublado

Escribe el sinónimo de las siguientes palabras

Blando

Brillante

Claro

Grande

Escribe el antónimo de las siguientes palabras

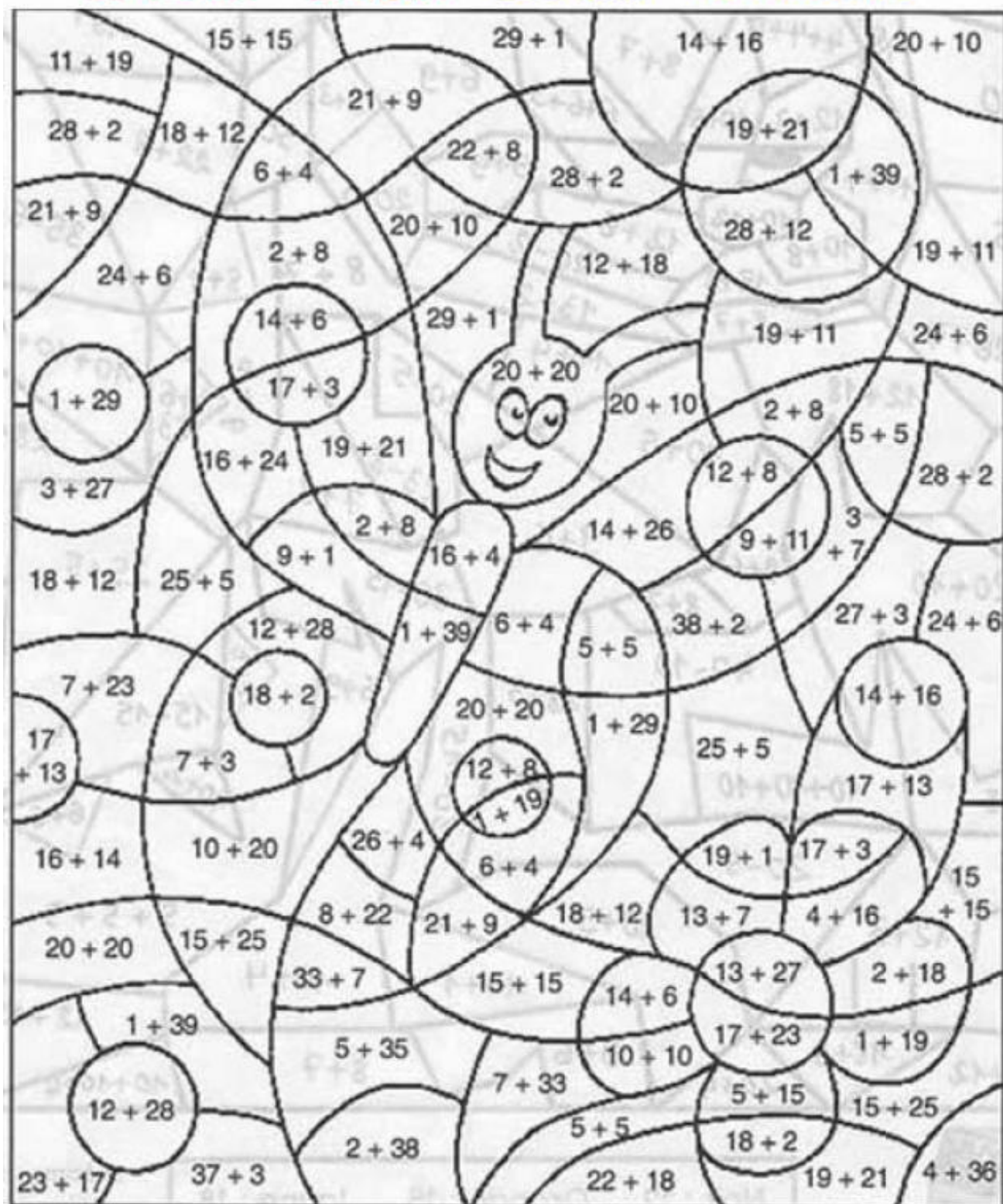
Débil

Niño

Ordenar

Encontrar

10 Verde 20 Rojo 30 Azul 40 Amarillo



Resuelve los siguientes planteamiento



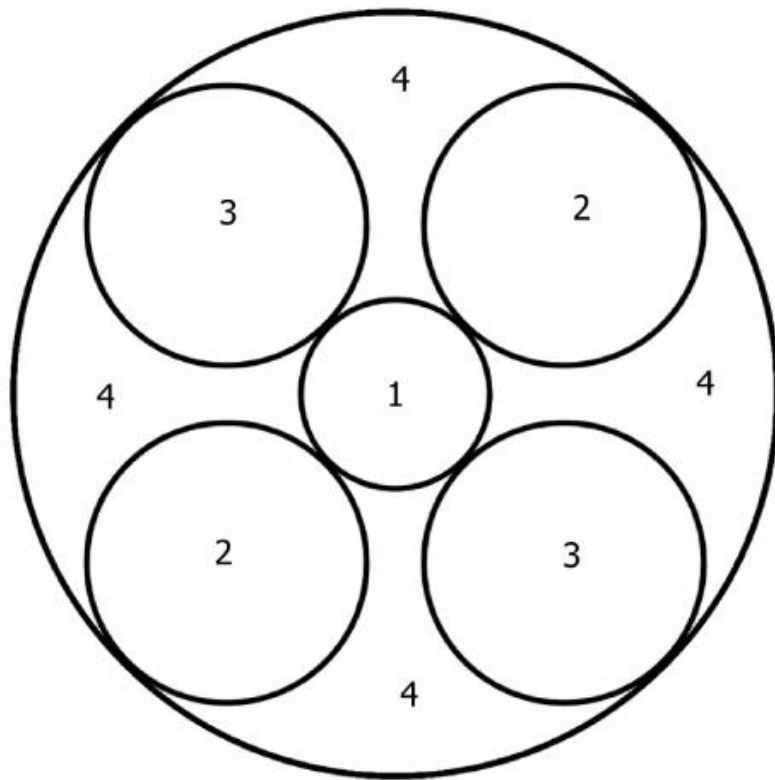
a) José compro 5 cajas de colores, cada caja tiene 12 colores, ¿Cuántos colores tiene José en total?

Procedimiento	Respuesta

b) María fue a una tienda y compro 3 camisas de 45bsf cada una. ¿Cuánto gasto María en total?

Procedimiento	Respuesta

COLOREA TU MANDALA , SIGUIENDO LA LEYENDA
RECUERDA LAS PAUTAS DEL COLOREADO

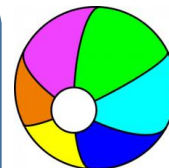


1- ROJO 2-VERDE 3-AZUL 4-AMARILLO

Escribe una oración que contenga las dos imágenes presentadas



A large, empty rounded rectangular box for writing a sentence.



A large, empty rounded rectangular box for writing a sentence.



A large, empty rounded rectangular box for writing a sentence.



A large, empty rounded rectangular box for writing a sentence.





Sara y Lucía

Érase una vez dos niñas muy amigas llamadas Sara y Lucía. Se conocían desde que eran muy pequeñas y compartían siempre todo la una con la otra.

Un día Sara y Lucía salieron de compras. Sara se probó una camiseta y le pidió a su amiga Lucía su opinión. Lucía, sin dudarlos dos veces, le dijo que no le gustaba cómo le quedaba y le aconsejó buscar otro modelo.

Entonces Sara se sintió ofendida y se marchó llorando de la tienda, dejando allí a su amiga. Lucía se quedó muy triste y apenada por la reacción de su amiga. No entendía su enfado ya que ella sólo le había dicho la verdad. Al llegar a casa, Sara le contó a su madre lo sucedido y su madre le hizo ver que su amiga sólo había sido sincera con ella y no tenía que molestarse por ello.

Sara reflexionó y se dio cuenta de que su madre tenía razón. Al día siguiente fue corriendo a disculparse con Lucía, que la perdonó de inmediato con una gran sonrisa. Desde entonces, las dos amigas entendieron que la verdadera amistad se basa en la sinceridad. Y colorín colorado este cuento se ha acabado, y el que se enfada se quedará sentado.

FIN

Cuento de Noelia Rodríguez Pérez (España)

Responde las siguientes preguntas:



1. ¿Quiénes eran los personajes del cuento?

2. ¿Que valore crees que se utilizo en la lectura?

3. ¿Tu prácticas el valor de la amistad? (explica)

Resuelve los siguientes planteamiento



a) Marta necesita comprar 4 litros de agua, pero solo tiene medio litros. ¿Cuántos medios litros necesita comprar para tener los 4 litros?

Procedimiento	Respuesta

b) Ana tiene 2.345 bsf, y fue al supermercado y gastó 1.042 bsf. ¿Cuánto dinero le quedó a Ana?

Procedimiento	Respuesta



2: Carne

16: Verde

24: Gris

36: Amarillo

8: Rosado

20: Morado

32: Morado Oscuro

48: Rojo

APRENDEMOS A AGRANDAR NUESTRO CORAZON PRACTICANDO VALORES.

Encuentra en la sopa de letras los siguientes valores, luego escribe en orden las letras que te sobran en tu cuaderno y descubre una linda frase.

- ✓ respeto
- ✓ tolerancia
- ✓ solidaridad
- ✓ cooperación
- ✓ amor
- ✓ esfuerzo
- ✓ alegría.



UPS! SE UNIERON LAS PALABRAS! VAMOS A
SEPARARLAS CON UNA RAYA Y LUEGO ESCRÍBELAS
CORRECTAMENTE EN LAS LÍNEAS DE ABAJO!

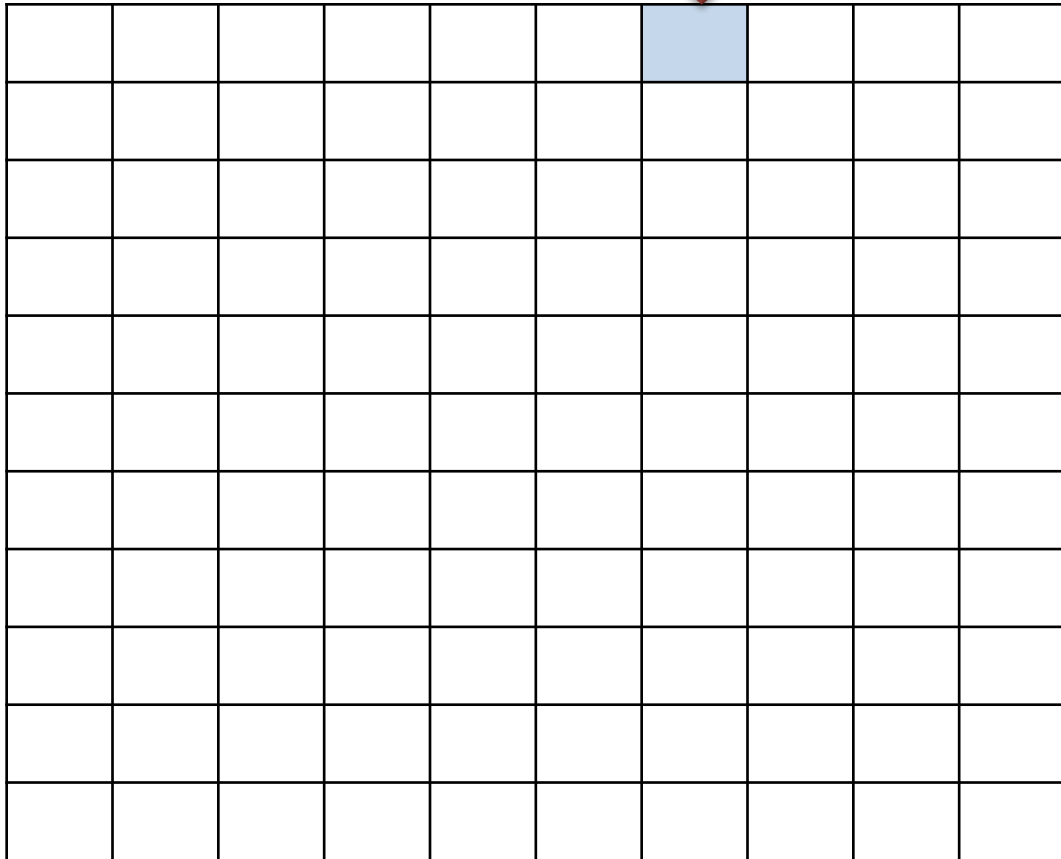
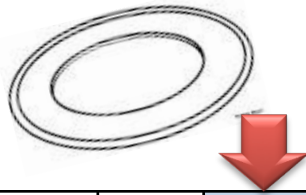
El pequeño delfín nace de la cola. Cuando nace su madre,
con la ayuda de un delfín hembra, que es la madrina, lo empuja
delicadamente hacia la superficie para que tome su primera
inspiración.

Durante cuatro años el pequeño permanece bajo la supervisión.



ALGUIEN SE COMIÓ LO QUE ESTABA EN EL PLATO! VAMOS A
DESCUBRIR LAS HUELLAS DEL ANIMAL COLOREANDO LOS
CUADRITOS:

INSTRUCCIONES: Tres a la izquierda. Tres hacia abajo. Cuatro
a la derecha. Dos hacia abajo. Cinco a la izquierda. Uno
hacia abajo. Cinco a la derecha. Dos hacia abajo. Tres hacia la
izquierda. Dos hacia abajo.





MI ESTRELLA,
AHORA TE INVITO A ESCRIBIR SOBRE
ESTAS DIVERTIDAS VACACIONES!!!



A series of ten horizontal black lines providing space for writing.



USA TU PODEROSA IMAGINACION E INVENTA EL FINAL DEL CUENTO:

Mi nueva mascota



Mi tío siempre está de viaje, el otro día me trajo una mascota, que había comprado en un país muy lejano. El no lo sabe pero esta mañana ha comenzado a hablarme.

LA RUEDA DE MULTIPLICAR

Completa el círculo de cada rueda como ves en el ejemplo, luego colorea y recorta. Por último únelas por la lengüeta con un encuadernador.

$$1 \times 9 = 9$$



Referencias:

www.orientcionandujar.com

www.coloriage-enfants.com

<http://www.guiainfantil.com>

Imágenes: Google