

Reforzando lo aprendido  
Para mi segundo grado



**Victoria Eugenia  
Arveláez**

**Psicopedagoga**

[ve-ar@hotmail.com](mailto:ve-ar@hotmail.com)



La presente es una guía de actividades para realizar en el periodo de vacaciones y así ejercitar la comprensión lectora y la escritura espontánea. Además están acompañadas de otras actividades para la atención y concentración y discriminación visual, procesos sumamente importantes para el desempeño de las actividades académicas.

El objetivo es resolver dos o tres actividades en cada sesión y que se haga de forma inter diaria, acompañadas de 10 minutos de lectura de cuentos.

Tomen en cuenta las siguientes recomendaciones:

- Tratar de realizar las actividades en el mismo lugar donde hace las tareas, (si están pasando las vacaciones en casa)

- Realizar las tareas en un lugar tranquilo, con buena iluminación y ventilación, sin distractores que desvíen la atención. La mesa y la silla preferiblemente a la altura, del niño.

- Incentivar hábitos de higiene antes de comenzar: lávate las manos, limpia el área donde vas a trabajar.

- Es importante que tenga a su alcance todos los instrumentos necesarios antes de comenzar: lápiz, borrador, sacapuntas, regla, las hojas de las actividades, entre otros.

- Incentivar los hábitos de trabajo: Remarcar las mayúsculas con color y que el trabajo esté limpio y ordenado, utilizar el borrador, sacarle punta al tu lápiz.

La fecha de entrega de las actividades será para la primera semana de clase (Septiembre de 2015).

Éxitos y que las disfruten !!!!

¡MMM! es una sabrosísima sopa de palabras.

Utiliza las palabras para escribir todas las oraciones que puedas.

Colorea la imagen.



---

---

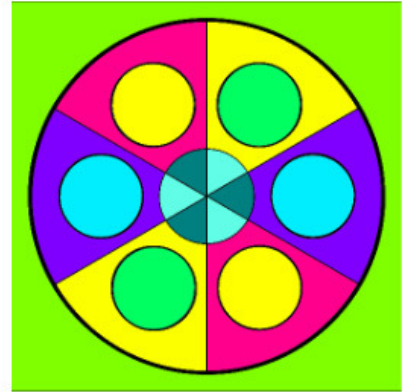
---

---

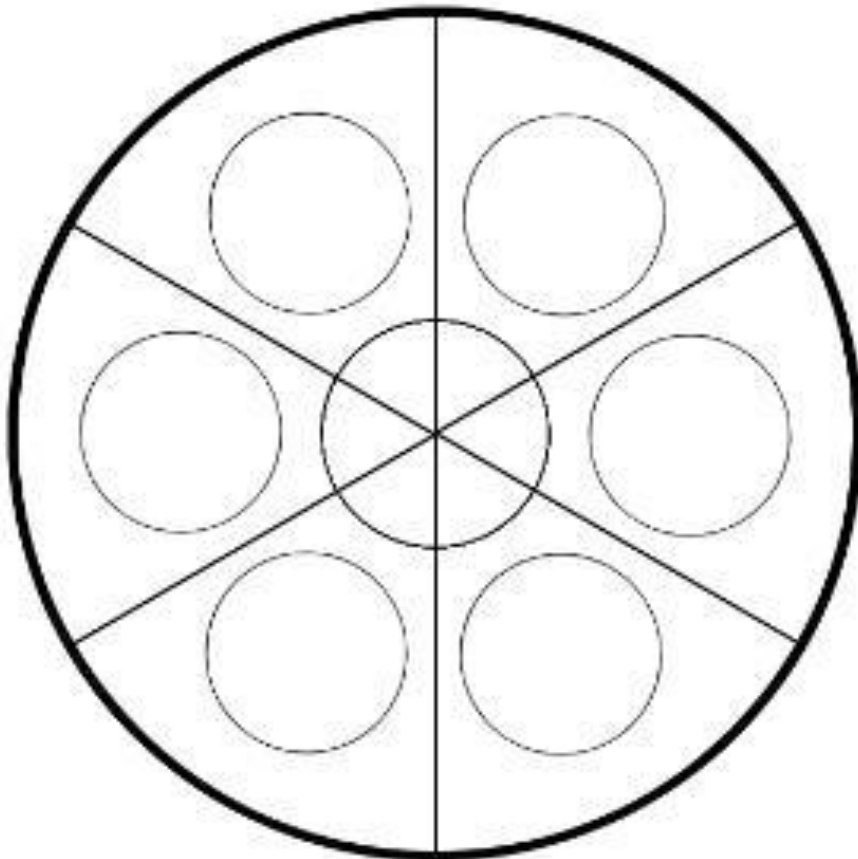
---



Colorea la Mándala siguiendo el modelo.  
Recuerda las pautas del coloreado.



# MANDALAS




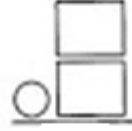
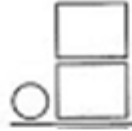
Escribe el signo + o - según corresponda.  
 Completa los cuadros y luego realiza la operación.  
 Colorea el dibujo.

$$31 + 56$$

$$42 + 3$$

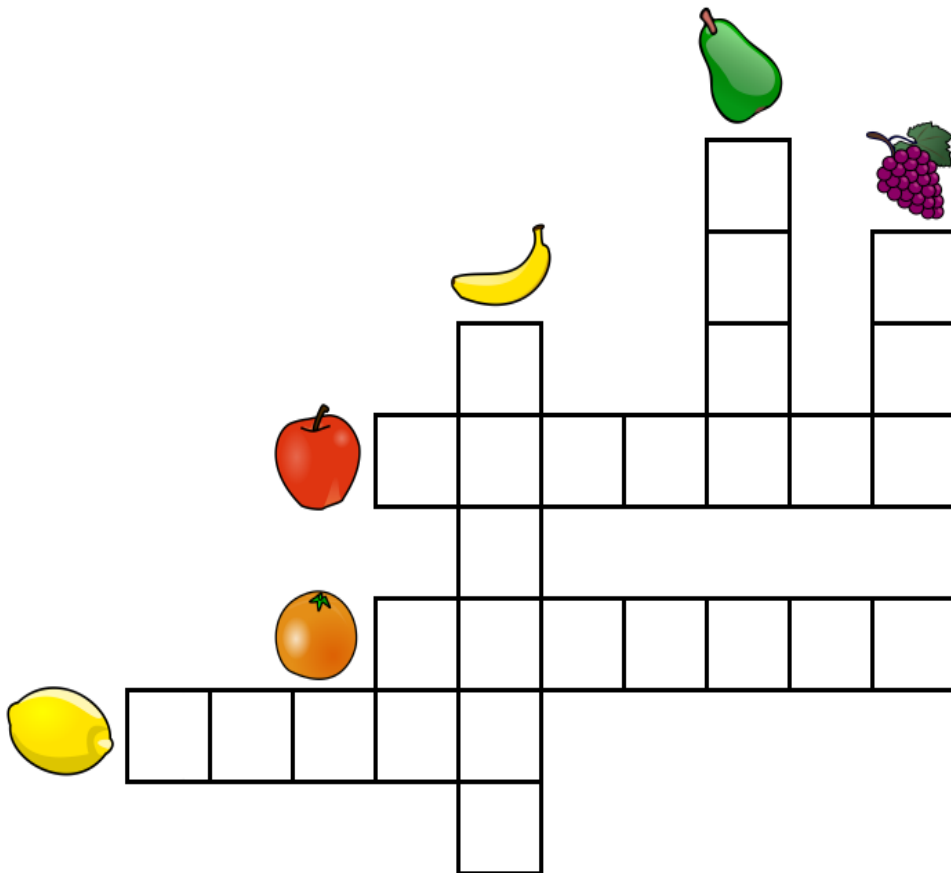
$$89 - 35$$

$$76 - 4$$





Mi estrellita , observa las siguientes figuras y completa el crucigrama con sus respectivos nombres.





Mi sol, resuelve las siguientes operaciones:

$$\begin{array}{r} 67 \\ 48+ \\ \hline \end{array}$$

$$\begin{array}{r} 96 \\ 20+ \\ \hline \end{array}$$

$$\begin{array}{r} 85 \\ 32+ \\ \hline \end{array}$$

$$\begin{array}{r} 75 \\ 69+ \\ \hline \end{array}$$

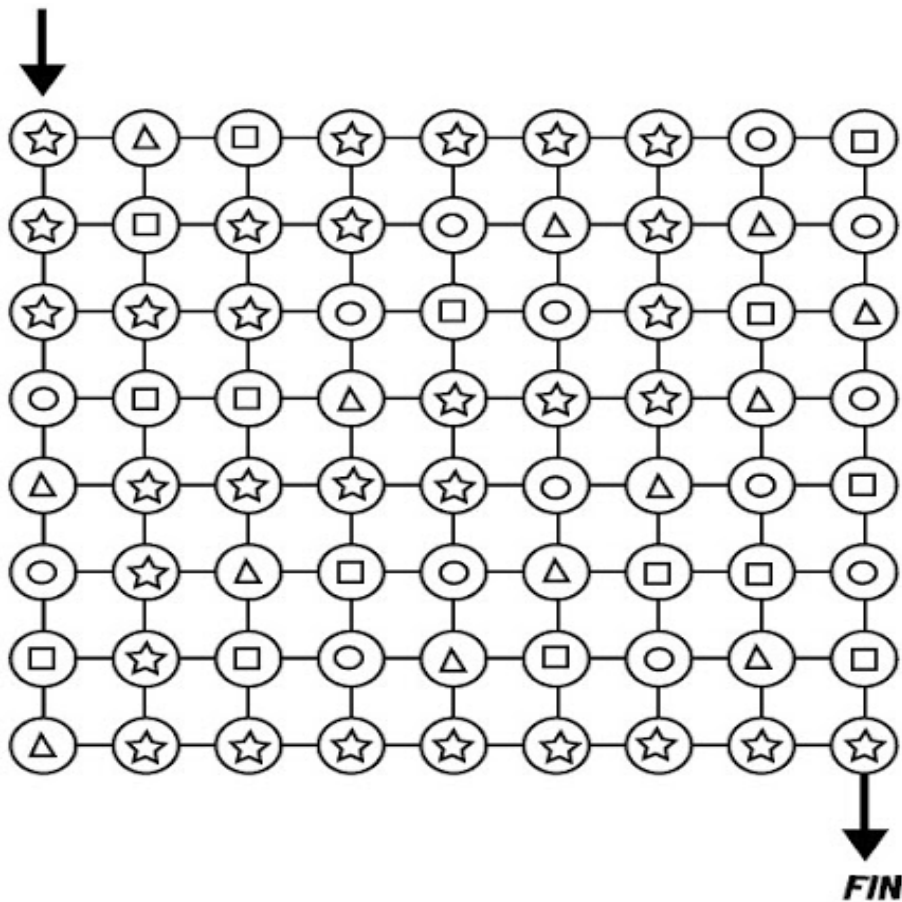
$$\begin{array}{r} 84 \\ 35- \\ \hline \end{array}$$

$$\begin{array}{r} 79 \\ 66- \\ \hline \end{array}$$

$$\begin{array}{r} 53 \\ 41- \\ \hline \end{array}$$

$$\begin{array}{r} 92 \\ 80- \\ \hline \end{array}$$

*Colorea las estrellas, sigue el camino hasta llegar al fin:*





Mi súper matemático , escribe letras los siguientes números.

15

---

243

---

79

---

111

---

368

---

405

---





Completa las filas, columnas, hilera s , para que en cada una de ellas aparezcan los cuatro colores






Mi estrellita, separa en sílabas cada una de las siguientes palabras y localiza la sílaba tónica marcándola con un color.

Mamá

---

Paleta

---

Brújula

---

Perro

---

Corazón

---

Lámpara

---

*Mi corazón , realiza la lectura y luego conversa con tus padres sobre lo leído.  
Colorea el dibujo.*

## ***El Turpial***

En los cielos de las llanuras venezolanas pueden verse volar a los turpiales. El turpial es un pájaro de plumaje amarillo y negro, con una franja blanca que se extiende en sus costados. No alcanza más de 22 centímetros de altura, pero su melodioso canto puede escucharse en la distancia.

Puede vivir solo o en pareja en las sabanas y selvas poco lluviosas de algunas regiones del norte de Suramérica, principalmente en el territorio venezolano. En donde se alimenta de frutas y pequeños insectos. Desde 1958, el turpial nos representa como el ave de nuestro país.



Adivina adivinador. Encierra en un círculo de color **verde el animal** de la respuesta correcta a la adivinanza.

El roer es mi trabajo,  
el queso mi aperitivo  
y el gato ha sido siempre  
mi más temido enemigo.



Tengo una larga melena  
soy fuerte y muy veloz  
abro la boca muy grande  
y doy miedo con mi voz.



Tiene famosa memoria,  
gran tamaño y dura piel,  
y la nariz más grandota  
que en el mundo pueda haber.



Es la reina de los mares,  
su dentadura es muy buena,  
y por no ir nunca vacía,  
siempre dicen que va llena.



Mi sol, la Princesa esta perdida ayúdala a encontrar el camino para llegar al castillo. Colorea.





Mi cielo, colorea de **rojo** los números mayores que 90 y de **azul** los menores .

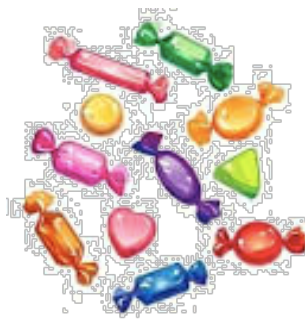
4	85	78	95	46	52	88
35	97	65	95	65	96	24
77	98	83	91	7	93	56
67	53	43	95	77	95	64
98	98	86	98	88	93	56
96	83	26	97	36	94	47
99	94	11	95	69	79	81



Mi corazón, resuelve con mucho entusiasmo el siguiente planteamiento matemático.

En la vidriera de una panadería hay 48 dulces de fresa y 50 de chocolate . ¿Cuántos dulces hay en total?

PROCEDIMIENTO	RESPUESTA





Mi corazón, escribe el sinónimo de las siguientes palabras:

Flaco

---

Alto

---

Feo

---

Feliz

---

Sabroso

---

Limpio

---





Mi ángel , te invito a leer éste hermoso cuento y luego responde las preguntas:

### ***El sapo distraído (Adaptación)***

Era un sapo verde , morado, anaranjado, tornasolado. Una mañana muy tempranito , hizo la lista para el mercado . La mantequilla de las arepas ,la mermelada de las tostadas.

Puso un clavel en su gorrito y en su patica un cascabel. Se fue brincando y en las esquinas cada vitrina iba mirando.

“¡Qué hermosa frutas y que colores! ¡Cuántos olores hay por aquí !”, iba pensando el sapo.

¡Vendo tomates! ,gritaba el vendedor.

¡Tome doñita, lleve una piña!



¡Todo ese ruido lo ha confundido!

Al fin el sapo llegó a su casa. De leche tibia sirvió una taza , iba a tomarla con mermelada , cuando recuerda... ¡no compró nada!

Javier Rondón

¿De qué color es el sapo?

-----

¿Por qué al sapo se le olvidó l que iba a comprar en el mercado?

-----



Mi estrellita, resuelve con mucho entusiasmo las siguientes operaciones :

$$\begin{array}{r} 515 \\ \underline{100+} \end{array} \quad \begin{array}{r} 234 \\ \underline{227+} \end{array} \quad \begin{array}{r} 562 \\ \underline{365+} \end{array} \quad \begin{array}{r} 426 \\ \underline{378+} \end{array}$$

$$\begin{array}{r} 365 \\ \underline{166-} \end{array} \quad \begin{array}{r} 790 \\ \underline{485-} \end{array} \quad \begin{array}{r} 917 \\ \underline{103-} \end{array} \quad \begin{array}{r} 823 \\ \underline{270-} \end{array}$$

Escribe en letras los siguiente números:

500 \_\_\_\_\_

548 \_\_\_\_\_



532 \_\_\_\_\_

507 \_\_\_\_\_

591 \_\_\_\_\_




Mi corazón, colorea el camino iniciando en el número 5 y terminando en el número 500, contando de cinco en cinco.


435	440	445	460	465	490	495			
430	425	450	455	470	485	500			
415	420	395	390	475	480				
410	405	400	385	380	375	370	365	350	345
275	280	285	300	305	310	315	360	355	340
270	265	290	295	210	205	320	325	330	335
255	260	225	220	215	200	195	180	175	170
250	235	230	45	50	55	190	185	160	165
245	240		40	65	60	85	90	155	150
			35	70	75	80	95	140	145
			30	25	20	105	100	135	130
			5	10	15	110	115	120	125



Mi corazón, resuelve con mucho entusiasmo el siguiente planteamiento matemático.

En la frutería había una caja con 185 cambures; pero el monito Serafín fue tan travieso que se comió 113. ¿Cuántos cambures quedaron en total?

PROCEDIMIENTO	RESPUESTA
	






Completa las filas, columnas, hilera para que en cada una de ellas aparezcan las cuatro figuras



Colorea las figuras marinas tu gusto





## Mariposa

Hace muchos años en un lugar lejano....Hubo una mariposa que siempre presumía de poder elevarse como las nubes, volar hasta el cielo y jugar con el viento.

Sus amigas que sólo sabían volar de flor en flor, no le creyeron y decidieron ponerla a prueba.

Temerosa de fallar la mariposa le pidió ayuda a un niño: Debo volar lo más alto que pueda. ¿Podrías lanzarme esta cuerda cuando tenga que bajar? Así no medara miedo.

Y la mariposa voló hasta el cielo, ante el asombro de sus amigas. A la hora del descanso el niño lanzó la cuerda y la mariposa se convirtió en papagayo.

Desde entonces, todas las mariposas vuelan sin miedo, como papagayos y los niños juegan con ellas cuando lanzan su cometa al viento.

Por cierto, ¿Sabías que en el idioma de los Aztecas. Papagayo quiere decir mariposa?

Laura Fernández

¿Quién ayudo a la mariposa a volar?

---

¿En que se convirtió la mariposa?

---





Mi corazón , lee y ordena, las siguientes palabras para formar oraciones.

Subraya en color rojo el sujeto y en azul el predicado.

niña - La - juega - en - jardín - el

---

come- perros calientes -Luis- la - esquina -en

---

El - corre - perro - negro - detrás – del –gusano

---

Sopa de letras. Descubre los nombres de los integrantes de la familia.

P	A	P	A	E	L	P	O
A	B	U	E	L	A	R	I
	M	A	M	A	A	I	T
A	B	U	E	L	O	M	
H	E	R	M	A	N	O	S



Resuelve las siguientes operaciones y escribe en letras el resultado.

Repasa y copia la figura. Colorea utilizando los mismos colores del modelo.

548

324+

---

---

954

103+

---

---

564

257-

---

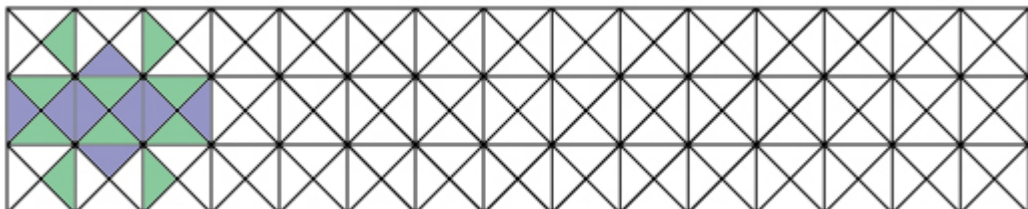
---

924

646-

---

---





Realiza las operaciones , luego busca y colorea los resultados utilizando diferentes colores.

$$\begin{array}{r} 28 \\ -14 \\ \hline \square \end{array}$$

$$\begin{array}{r} 58 \\ -36 \\ \hline \square \end{array}$$

$$\begin{array}{r} 49 \\ -23 \\ \hline \square \end{array}$$

$$\begin{array}{r} 69 \\ -31 \\ \hline \square \end{array}$$

$$\begin{array}{r} 47 \\ -12 \\ \hline \square \end{array}$$

$$\begin{array}{r} 63 \\ -21 \\ \hline \square \end{array}$$

$$\begin{array}{r} 59 \\ -16 \\ \hline \square \end{array}$$

$$\begin{array}{r} 41 \\ -30 \\ \hline \square \end{array}$$

The birds in the center carry boxes with the following numbers: 26, 14, 22, 35, 38, 11, 42, and 43.

Mi ángel , observa los dibujos y forma familias de palabras. Colorea

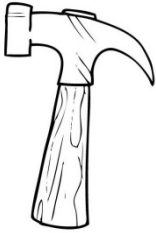


Casa

---

---

---



Martillo

---

---

---



Zapato

---

---

---



Mi corazón, lee en silencio y con mucha atención el siguiente texto y luego responde las preguntas:

## ***La Jirafa Inconforme***



La primera vez que Pompolia se asomó al río y vio lo largo que tenía el cuello, no le hizo ninguna gracia.

Pensó que el río no era un buen espejo y decidió mirarse en la laguna.

Pompolia corrió a la laguna. Allí comprobó que nada había cambiado: su cuello parecía una larga vara con una cabecita en la punta.

Nuestra jirafa quedó muy preocupada; observaba de reojo a cuanto animal pasaba cerca, deseando que alguna se le pareciera, pero sólo su propia familia era como ella.

“¿ Y si pruebo a encoger un poco? A lo mejor así el defecto se notara menos ”, pensó ella. Pero el resultado fue peor porque se le hizo una joroba.

Esta vez, la pequeña jirafa se fue a vivir en una cueva decidida a salir sólo durante la noche.

Por muchos mese la joven jirafa sufrió calladamente lo que ella creía un terrible defecto.

Cansada de su secreta lucha, un día entendió que con negarse a ser como era sólo conseguía estar siempre triste y arrinconada. Por eso, Pompolia hizo así: compró veinte metros de cintas de diferentes colores y se lle3no de lazos el larguísimo cuello, para que todos la miraran.! Y resulto que Pompolia se veía muy lindaj.

Después de mucho tiempo, Pompilia se dio cuenta que era hermosa.¿ Qué la hizo cambiar de opinión?

---


---

¿Qué enseñanza te dejó el cuento?

---

---

Colorea a Pompilia





## Referencias Bibliográficas

- Jenny Fraile-Sandra Palma . Retos 1. Mi libro Enciclopédico. Editorial Excelencia. A. Primera Edición Año 2002
  
- Notita. Encartado Infantil Dominical. Diario Notitarde. Edición No.824
  
- Suplemento Infantil. El Carabobeño. Año 38 – No-1961. Diario El Carabobeño. Editado por Ediciones C.A.

## Referencias Electrónicas

- Guía Infantil. Adivinanzas. Polegar Medios S.L.  
© 2000-2013. Información en Línea: [www.guiainfantil.com](http://www.guiainfantil.com)
  
- Razonamiento Verbal. Sinónimos y Antónimos para niños 1°Grado Primaria© Copyright 2011 Diary/Notebook Theme by Site5.com. All Rights Reserved. by TNB. Información en línea: [Racionamientoverbal1.blogspot.com](http://Racionamientoverbal1.blogspot.com)
  
- Orientación Andújar. Mandalas para Colorear. Soluciones Empresariales Grupo Cafe S.L. Copyright Orientacion Andujar. All Rights Reserved. Información en línea: [www.orientacionandujar.es.com](http://www.orientacionandujar.es.com)