



EDUCATABLET

Proceso e instructivo de pago

“USUARIOS ACTUALES desde 2do a 5to
año Colegio Juan XXIII”

Período escolar 2014- 2015

Bienvenido a EducaTablet



LEE CON ATENCIÓN ANTES DE INICIAR EL PROCESO:

Si eres un “USUARIO ACTUAL” (tu representado utilizó EducaTablet el año escolar pasado) sigue los siguientes pasos:

- A. Si tu representado es un usuario actual, debes ingresar al sistema con el correo que registraste el año pasado. El sistema reconocerá automáticamente a tu representado registrado
 - 1. Si olvidaste la clave puede recuperarla haciendo clic en *“olvidaste tu contraseña”*
 - 2. Si olvidaste el correo con el que te registraste el año pasado, por favor ponte en contacto con el equipo de EducaTablet para que te indiquen el correo que utilizaste

- B. Recuerda que el correo electrónico de tu representado seguirá siendo el usuario para loguearse en la tablet en el ambiente EducaDesk

- C. Puedes registrar a otro(s) representado(s) de ser requerido

- D. A continuación al ingresar al sistema podrás adquirir:
 - A. En Bs: La renovación de la licencia de EducaDesk,
 - B. En USD \$: Tablets (en caso de querer comprar una nueva y no utilizar la del año pasado)
 - A. (Los precios de las tablets, estarán disponibles en Bs. a partir del 17 de Agosto)

SON SÓLO 4 SENCILLOS PASOS


En caso de presentar alguna duda por favor escríbanos a registro@educatablet.com. También puede llamarnos a estos teléfonos de emergencia: 0212-239-4038 / 0212-335-9496

Paso 1- Registro Representante



Comienza el proceso ingresando a nuestra página web:
<http://registro.educatablet.com/MyAccount/>

Luego haz clic en la opción “Sign in” y coloca el correo y clave que utilizaste el año pasado para registrarte



Si olvidaste la clave puede recuperarla haciendo clic en “olvidaste tu contraseña”
Si olvidaste el correo con el que te registraste el año pasado, por favor ponte en contacto con el equipo de EducaTablet para que te indiquen el correo que utilizaste

Paso 1- Registro Representante



My Account
Educa Technology and Content Group

Bienvenido a EducaDesk [Haz click aquí si deseas comprar, sigue estos simples pasos y completa tu registro.](#)

martes, 01 de julio de 2014

Cuentas de Usuario

Personales	Asociadas
No posee cuentas personales	No posee cuentas asociadas

Dispositivos Registrados

Personales	Asociados

Haz clic en el botón azul y sigue los pasos para actualizar los datos de los usuarios de ser necesario (representante y estudiante(s)) y completar el proceso de compra.

- Página Principal
- Configuración de usuario
- Registrar Estudiante
- Órdenes de Compra
- Salir
- Ayuda con tu compra

Paso 1- Registro Representante



Haz clic en el botón "1er Paso" para actualizar los datos del representante.
Una vez registrados los datos del "1er Paso" el fondo cambiará de color

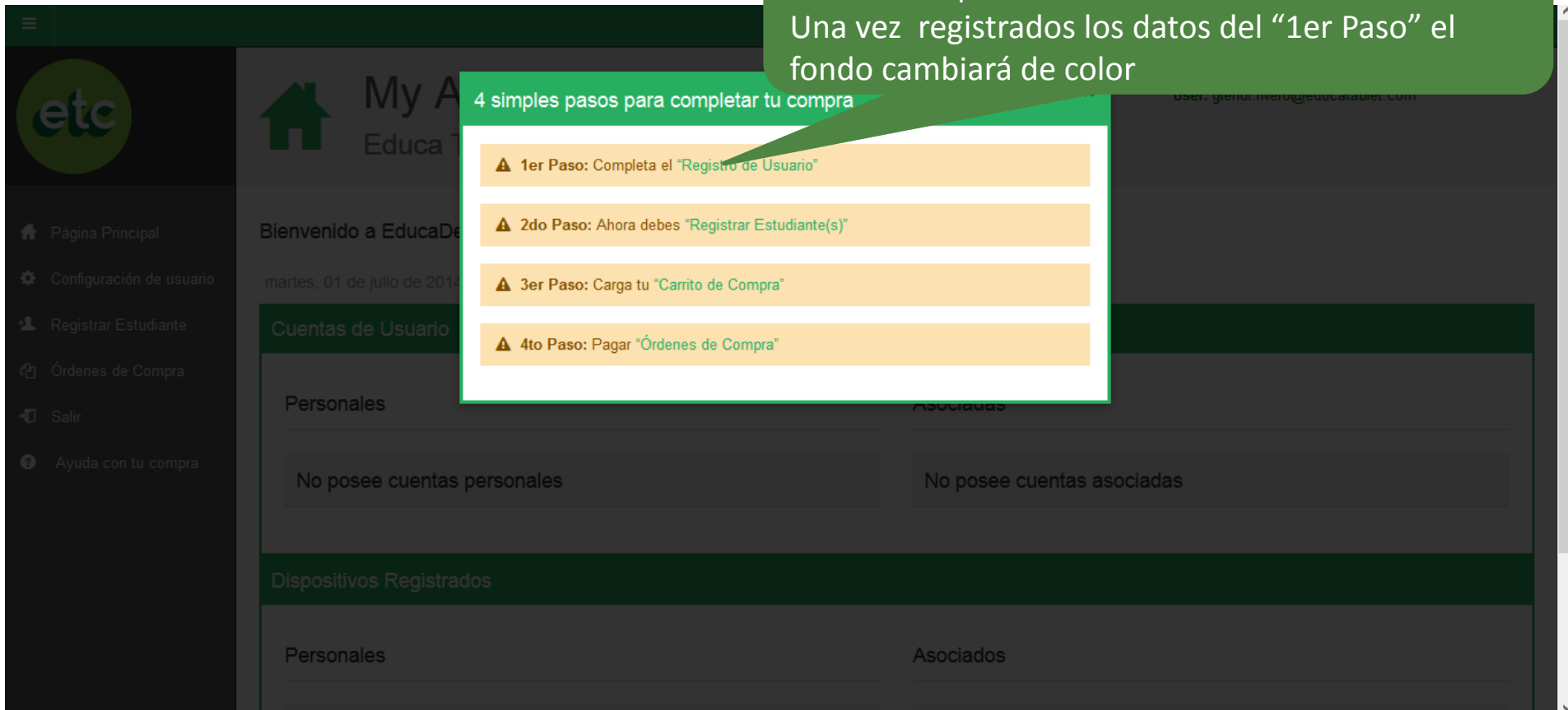
4 simples pasos para completar tu compra

▲ 1er Paso: Completa el "Registro de Usuario"

▲ 2do Paso: Ahora debes "Registrar Estudiante(s)"

▲ 3er Paso: Carga tu "Carrito de Compra"


▲ 4to Paso: Pagar "Órdenes de Compra"



Paso 1- Registro Representante



Actualiza tus datos. Los datos necesarios son:
Primer nombre, primer apellido, documento de
identificación, país y correo



- 🏠 Página Principal
- ⚙️ Configuración de usuario
- 👤 Registrar Estudiante
- 📦 Órdenes de Compra
- 🚪 Salir
- 🔍 Ayuda con tu compra

Configuración

Educa Technology and Com

Bienvenido a EducaDesk [Haz click aquí si deseas comprar, sigue este proceso para completar tu registro.](#)

Preferencias de cuenta

A continuación se le presenta la información que tiene almacenada en su cuenta de usuario.

Información de mi Cuenta

Primer Nombre <input type="text" value="Camoruco1"/>	Segundo Nombre <input type="text" value="Camoruco2"/>
Primer Apellido <input type="text" value="Camoruco3"/>	Segundo Apellido <input type="text" value="Camoruco4"/>
País de configuración <input type="text" value="VENEZUELA"/>	Documento de Identificación <input type="text" value="11471725"/>
Correo para notificaciones <input type="text" value="glendi.rivero@educatable.com"/>	Estado Civil <input type="text" value="Soltero"/>
Carrera <input type="text"/>	Ocupación <input type="text"/>

Paso 2- Registro Estudiante



Haz clic en el "2do Paso" para actualizar los datos del estudiante y registrar otro(s) representado(s) de ser necesario.



4 simples pasos para completar tu compra

- ✓ 1er Paso: Completa el "Registro de Usuario"
- ⚠ 2do Paso: Ahora debes Registrar Estudiante(s)
- ⚠ 3er Paso: Carga tu "Carrito de Compra"
- ⚠ 4to Paso: Pagar "Órdenes de Compra"

The screenshot shows a vertical list of four steps. The first step is completed, indicated by a green checkmark and a light green background. The second step is the current focus, marked with a warning triangle and an orange background; a mouse cursor is clicking on the underlined text 'Registrar Estudiante(s)'. The third and fourth steps are also marked with warning triangles and have orange backgrounds.

Paso 2- Registro Estudiante



Registrar Estudiante
Educa Technology and Content Group

Bienvenido a EducaDesk [Haz click aquí si deseas que estos simples pasos y completa tu registro.](#)

Correo electrónico

El correo lo utilizará el estudiante para ingresar a la plataforma.

Contraseña

Esta contraseña la utilizará el estudiante para ingresar a la plataforma.

Confirmar Contraseña

Número de Identificación

País

Primer Nombre

Segundo Nombre

Primer Apellido

Segundo Apellido

Fecha de Nacimiento

El correo y la clave que registres del estudiante será utilizado para ingresar a la App EducaDesk

Puedes registrar otro(s) representado(s) de ser necesario. Los datos obligatorios para actualizar al estudiante son: correo, contraseña, primer nombre, primer apellido, numero de identificación, país y fecha de nacimiento

Paso 2- Registro Estudiante



Haz clic en el botón azul para continuar con los siguientes pasos y realizar la compra

My Account
Educa Technology and Content Group

User: glendi.rivero@educatable.com

Bienvenido a EducaDesk [Haz click aquí si deseas comprar que estos simples pasos y completa tu registro.](#)

El estudiante Meme Mercedes Molina se registró satisfactoriamente.

martes, 01 de julio de 2014

Cuentas de Usuario

Personales	Asociadas
No posee cuentas personales	No posee cuentas asociadas

Dispositivos Registrados

Personales	Asociados
------------	-----------

Paso 3- Carrito de Compra



Haz clic en el botón "Ver Carrito de Compra" para continuar con el proceso

The screenshot displays the EducaDe app interface with a dark theme. A central overlay window titled "4 simples pasos para completar tu compra" provides a step-by-step guide. The steps are:

- 1er Paso: Completa el "Registro de Usuario" (Completed, green checkmark)
- 2do Paso: Ahora debes "Registrar Estudiante(s)" (Completed, green checkmark)
- 3er Paso: Carga tu "Carrito de Compra" (Current step, orange warning triangle). This step includes a "Lista Escolar" section with the name "Meme Molina" and a blue button labeled "Ver Carrito Escolar".
- 4to Paso: Pagar "Órdenes de Compra" (Upcoming step, orange warning triangle)

The background interface shows a sidebar menu with options like "Página Principal", "Configuración de usuario", "Registrar Estudiante", "Órdenes de Compra", "Salir", "Lista Escolar", "Ver Carrito Escolar", and "Ayuda con tu compra". The main content area includes a home icon, the text "My A Educa", a welcome message "Bienvenido a EducaDe", and sections for "Cuentas de Usuario" (Personal and Associated) and "Dispositivos Registrados" (Personal and Associated).

Paso 3- Carrito de Compra



The screenshot shows the 'Lista Escolar' page in EducaDesk. The user is logged in as Glendi Coromoto Rivera. The page displays a form for Carlos Colmenares to select a grade level and purchase a tablet. A callout bubble points to the '1er Año' dropdown menu, and another callout bubble explains the purchase options.

Lista Escolar
Educa Technology and Content Group

Bienvenido a EducaDesk [Haz click aquí si deseas comprar, sigue](#)

Personal Equipos y p... Contenidos

Carlos Colmenares

¿Preparándote para el próximo período escolar 2015?

¿En qué institución estudiarás?
Colegio Camoruco [Modif](#)

¿Qué nivel cursarás este próximo año?
1er Año

¿Qué necesitas para el período escolar?
 Quiero comprar una nueva tablet
 Ya tengo una tablet y sólo quiero comprar

[Siguiente](#)

Resumen carritos de compras

Angel Colmenares	Cargar este carrito
Carlos Colmenares	

Callout 1: Selecciona el grado o nivel que cursará el estudiante

Callout 2: Marca la opción "Quiero comprar una tablet a través del EducaStore" y presiona el botón siguiente. Si utilizarás la tablet que usaste el año escolar pasado o una nueva tablet propia (haz clic en el mismo botón) deberás cancelar solo la renovación de la licencia del producto en la ventana siguiente

Paso 3- Carrito de Compra



Asignación de institución X

¿Está seguro que la información suministrada es correcta?

Alumno: Meme Mercedes Molina
Institución: Colegio Camoruco
Nivel: 2do Año

La selección de la institución es importante para garantizar el funcionamiento de EducaDesk de elegirse la institución y nivel incorrectos.

Ingrese su contraseña para confirmación:

⚠ Se vaciará el carrito actual para este estudiante.

Cancelar Confirmar

Para confirmar la información debes ingresar de nuevo tu clave (clave del representante)

Paso 3- Carrito de Compra



Modelos Samsung y Ipad admitidos por EducaTablet

Todas las tablets Samsung deben tener un sistema operativo Android de 4.2 en adelante "Jelly Bean"

Marca	Dispositivos	Permitida por EducaTablet	Recomendaciones de ET
SAMSUNG	Galaxy Tab	NO	Dispositivo incompatible- Obsoleto
	Galaxy Tab 10.1	SI*	
	Galaxy Tab 8.9	SI*	
	Galaxy Tab 7.0 Plus	NO	Dispositivo incompatible- Obsoleto
	Galaxy Tab 7.7	SI*	
	Galaxy Tab 2 7.0	SI	
	Galaxy Tab 2 10.1	SI	
	Galaxy Note 10.1	SI*	
	Galaxy Note 8.0	SI*	
	Galaxy Tab 3 7.0	SI	
	Galaxy Tab 3 8.0	SI	
	Galaxy Tab 3 10.1	SI	
IPAD	Admitimos todos los modelos de Ipad, menos Ipad 1		

SI*

Cerciorarse que tenga sistema Android 4.2 en adelante

ADVERTENCIA: EducaDesk podría funcionar en cualquier Tablet Android con sistema operativo 4.2 y con una pantalla de al menos 8". Pero nuestra herramienta ha sido probada con éxito solo en los modelos antes mencionados.

EducaTablet no se hace responsable del mal funcionamiento en cualquier dispositivo que no sea alguno de los recomendados

Paso 3- Carrito de Compra



etc

Lista Escolar
Educa Technology and Content Group

Glendi Coromoto Rivera
User: glendi.rivera@educatable.com

Bienvenido a EducaDesk [Haz clic aquí si deseas comprar, sigue estos](#)

Haz clic en "Velocity" si deseas comprar una Tablet nueva.

Personal Equipos y accesorios Contenidos

Felicitaciones Carlos Colmenares

Seleccionaste que deseas comprar una tablet a través de EducaStore.
Estas son las opciones que tenemos para ti:

- Velocity Primera Generación USD 225,00
- Licencia Educadesk Tablet* Licencia Educadesk Tablet Bs. 0,00
- Forro Tablet* Forro Tablet Bs. 0,00
- Garantía Extendida Garantía Extendida USD 68,00

* Items obligatorios

Atrás Siguiente

Resumen carritos de compras

Angel Colmenares	Cargar este carrito
Carlos Colmenares	Cargar este carrito
Ricardo Colmenares	Cargar este carrito

Paso 3- Carrito de Compra



¿Qué contiene?		Velocity D-608
CPU		All winner A20 Dual core 1.4Ghz
Graphics		Intergraded Mali-400 GPU
RAM		1GB DDR3 Memory
NAND Flash		8GB
Display		8 inch High Brightness (400)
Display Enhancement		enhanced view angle film
Screen Resolution		1024x768
Touch Panel		5point MT with NO LOGO
Front Camera		300K
Rear Camera		none
Battery		4200mAh, plug-in
Case		plastic with rubberize
Speaker		8Ω/1W, 2pcs
WiFi		802.11 B/G/N
Charger		5 volt - No UL
Cables		USB, OTG.
Package		bulk
User Manual		none
I/O Ports	Audio Port	1×Jack, 3.5mm, MIC-in/Line-Out function
	USB Port	1×micro USB 2.0 OTG & DC-in function
	HDMI	1×Mini-HDMI jack
	MicroSD	1 x Up to 32GB
	Adaptor	1 x DC-IN Jack
Operating System		Android OS, v4.2 (Jelly Bean)

Especificaciones técnicas
tablet Velocity D-608

Paso 3- Carrrito de Compra



etc

Lista Escolar
Educa Technology and Content Group

Glendi Coromoto Rivera
User: glendi.rivera@educatable.com

Bienvenido a EducaDesk [Haz click aquí si deseas comprar, sigue estos simples pasos y completa tu registro.](#)

Personal Equipos y accesorios Contenidos

Felicitaciones Carlos Colmenares

Seleccionaste que deseas comprar una tablet

Estas son las opciones que tenemos para ti:

- Velocity Primera Generación USD 2...
- Licencia Educadesk Tablet* Licencia Educadesk
- Forro Tablet* Forro Tablet Bs. 0,00
- Garantía Extendida Ge...

* Items obligatorios

Resumen carritos de compras

La Licencia EducaDesk está incluida el primer año en el precio de la tablet, luego debe ser renovada anualmente.

(* Si deseas comprar el “Plan Cuídame” de garantía extendida de tu tablet nueva, haz clic en esta opción

Para aquellos usuarios actuales que utilizarán la misma tablet Velocity del año pasado y desean adquirir el Plan Cuídame, haremos un operativo para revisar el estado de las tablets en el mes de septiembre previo acuerdo con el colegio

(*) ¿Qué es el Plan Cuídame? (garantía extendida)



La garantía extendida es un servicio opcional por la compra de tablets a EducaTablet, cuyo objetivo es ofrecer un servicio de reparaciones y reposición de equipo en caso de imprevistos.


Los **Usuarios Actuales** que utilizarán la misma tablet Velocity del año pasado y desean adquirir el Plan Cuídame, deberán asistir al operativo de revisión de tablets para poder aplicar a la garantía extendida, luego de ser revisadas por nuestro personal técnico en el mes de septiembre previo acuerdo con el colegio

¿Cómo funciona la cobertura del Plan Cuídame?



- En caso de robo o hurto, el representante deberá cancelar un deducible por un valor igual al 35% del valor de mercado del tablet al momento del reclamo. Deberá entregar una denuncia del CICPC y la caja de la tablet con un máximo de 5 días hábiles luego de haber ocurrido el siniestro
- En caso de fallas técnicas por mal uso, el representante deberá cancelar 25% del valor de mercado del tablet al momento del reclamo. Deberá entregar la tablet dañada en su caja.
- Solo se hará una reparación de pantalla rota, táctil y/o tarjeta madre una vez al año o por período de garantía extendida sin cobro alguno
- El Plan Cuídame se agotará luego de la primera reposición de tablet o al alcanzar el 90% del valor de la tablet en reparaciones
- La renovación del Plan Cuídame se hará por el monto total de la garantía extendida, previa revisión y aprobación de nuestro equipo de soporte técnico en alguna de las jornadas de revisión que se harán en el mes de septiembre en los colegios
- Se entregará un contrato con las condiciones detalladas de la garantía extendida

Paso 3- Carrito de Compra



- 🏠 Página Principal
- ⚙️ Configuración de usuario
- 👤 Registrar Estudiante
- 📦 Órdenes de Compra
- 🚪 Salir
- ☰ Lista Escolar**
- Meme Molina
- 🛒 Ver Carrito Escolar**
- 🔍 Ayuda con tu compra



Lista Escolar

Educa Technology and Content Group

Camoruco1 Camoruco2 Camoruco3
User: glendi.rivero@educatable.com

Bienvenido a EducaDesk

Haz click aquí si deseas comprar, sigue estos simples pasos y completa tu registro.

Resumen carrito de compra

Personal

Felicitaciones M

Seleccionaste que deseas comprar una

Estas son las opciones que tenemos para ti:

Velocity Primera Generación Bs. 480,00

BYOD Bs. 0,00

Licencia EducaDesk* Licencia EducaDesk Bs. 4.872,00

* Items obligatorios

Si seleccionaste la opción BYOD entonces deberás adquirir solo la renovación de la licencia del producto ya que posees tu propia tablet (recuerda revisar los modelos recomendados por EducaTablet).

Paso 3- Carrito de Compra



etc

Lista Escolar
Educa Technology and Content Group

Camoruco1 Camoruco2 Camoruco3
User: glendi.rivero@educatable.com

Bienvenido a EducaDesk [Haz click aquí si deseas comprar, sigue este enlace](#)

Personal Equipos y accesorios [Ver todos los carritos de compras](#)

En estos momentos este paso no es requerido para su institución. Para que estés siempre actualizado síguenos en Twitter: @EducaTablet

[Atrás](#) [Finalizar](#)

Meme Molina
Licencia EducaDesk - Bs. 4.872,00
Bs. 4.872,00
[+ Vaciar carrito](#)

[☑ Confirmar carritos](#)

© ETC Group 2012 - 2014

Paso 3- Carrrito de Compra



Carritos de Compra
Educa Technology and Content Group

Camoruco1 Camoruco2 Camoruco3

Haz clic en el botón "Confirmar" y continua con el proceso

Bienvenido a EducaDesk [Haz click aquí si deseas comprar, sigue estos simples pasos y completa tu registro.](#)

Aquí podrá confirmar su orden de compra de todos sus representados.

⚠ ¡Para tu comodidad, estaremos agrupando los items de tus órdenes por las distintas monedas, de forma tal que puedas hacer el pago organizadamente!

Producto	Descripción	Monto (Bs.)
Licencia EducaDesk	Licencia EducaDesk	4.872,00
		TOTAL: Bs. 4.872,00

Confirmar


Lista Escolar
Meme Molina
Ver Carrito Escolar
Ayuda con tu compra

© ETC Group 2012 - 2014


Paso 4- Comprar



Revisa si las órdenes de compra están completas.
Una vez que confirmes, haz clic en el botón "Comprar".



- 🏠 Página Principal
- ⚙️ Configuración de usuario
- 👤 Registrar Estudiante
- 🛒 Órdenes de Compra
- 🚪 Salir
- ☰ Lista Escolar**
- Meme Molina
- 🛒 Ver Carrito Escolar**
- 📄 Ayuda con tu compra



Órdenes de Compra

Educa Technology and Content Group

Bienvenido a EducaDesk [Haz click aquí si deseas comprar, sigue estos simples pasos y completa tu registro.](#)

Pendientes [Historial de Órdenes de Compra](#)

Eliminar órdenes de compra pendientes ✕

Imagen	Producto	Descripción	Precio
	Orden #105591 - Fecha: 01/07/2014 07:36 p.m. - EducaDesk		Comprar
meme, molina			
	Velocity Primera Generación	Velocity Primera Generación D-608ED 16GB RAM	Bs. 18.480,00
	Plan Cuidame (Garantía extendida)	Plan Cuidame (Garantía extendida)	Bs. 5.544,00
			Sub total Bs. 24.024,00
			Total Bs. 24.024,00

Paso 4- Comprar



Introduzca su Pago

Haz clic en el botón "Pagar"

Camoruco1, Camoruco3 Fecha: 07/2014

Monto Total: Bs. 24.024,00 Monto Pagado:


Orden # 105591

Cancelar Todo el Monto: Bs. 24.024,00

Cancelar parte del Monto:

Pagar

Paso 4- Comprar



- 🏠 Página Principal
- ⚙️ Configuración de usuario
- 👤 Registrar Estudiante
- 📄 Órdenes de Compra
- 🚪 Salir
- 🔍 Ayuda con tu compra

Bienvenido a EducaDesk [Haz click aquí si deseas comprar, sigue estos simples pasos y completa tu registro.](#)

Pagar con Tarjeta de Crédito

Item: ORDEN DE COMPRA EDUCATABLET
No. 105591
Monto: (Bs.) 10.000,00

Tarjeta de Crédito

Tipo de Tarjeta:	<input type="text" value=" < Seleccione el Tipo >"/>
Número de Tarjeta de Crédito:	<input type="text"/>
Nombre del Tarjetahabiente:	<input type="text"/>
Número de Identificación:	<input type="text"/>
Fecha de Expiración:	Mes: <input type="text" value=" < Seleccione el Mes >"/> Año: <input type="text" value=" < Seleccione el Año >"/>
Código de Seguridad:	<input type="text"/>

Introduce los datos de la tarjeta de crédito con la que deseas cancelar y haz clic en el botón "Pagar"

¡LISTO!



Ya has completado el proceso de pago

Muchas gracias y bienvenido de nuevo al
equipo EducaTablet

Próximamente nos pondremos en contacto
para avisarte que ya puedes adquirir los libros
de textos digitales de tu representado

Próximos Pasos



- Proceso de venta web de tablets y Plan Cuídame en dólares desde el mes de Julio hasta el 15 agosto
- Proceso de venta web de tablets y Plan Cuídame en bolívares a partir del 17 de agosto
- Proceso de venta web de libros y contenidos digitales (lista escolar) a partir del mes de agosto
- Entrega de tablets Velocity nuevas: primera semana de septiembre, previo comunicado con el colegio
- Para aquellos usuarios actuales que utilizarán la misma tablet Velocity del año pasado y desean adquirir el Plan Cuídame, haremos un operativo para revisar el estado de las tablets en el mes de septiembre previo acuerdo con el colegio