



EDUCATABLET

Proceso e instructivo de pago

“USUARIOS NUEVOS, cualquier año
Colegio Juan XXIII”

Período escolar 2014- 2015

Bienvenido a EducaTablet



LEA CON ATENCIÓN ANTES DE INICIAR EL PROCESO:

Si eres un “USUARIO NUEVO” (tu representado utilizará por primera vez EducaTablet el año escolar 2014-2015) sigue los siguientes pasos:

- A. Si eres un nuevo usuario, debes seguir las instrucciones del sistema para registrarte a ti y a tu(s) representado(s).
 - A. El correo electrónico del representado será el usuario para loguearse en la tablet en el ambiente EducaDesk

- B. A continuación al ingresar al sistema podrás adquirir:
 - A. En Bs: La licencia EducaDesk, en caso que traigas tu propia tablet (revisar los modelos recomendados por EducaTablet en esta presentación)
 - B. En USD \$:
 - I. Tablets
 - II. Plan de garantía extendida “Cuídame”
 - I. (Los precios de las tablets y el Plan Cuídame, estarán disponibles en Bs. a partir del 17 de Agosto en nuestro portal web)

SON SÓLO 4 SENCILLOS PASOS

En caso de presentar alguna duda por favor escríbanos a registro@educatablet.com. También puede llamarnos a estos teléfonos de emergencia: 0212-239-4038 / 0212-335-9496

Paso 1- Registro Representante



Comienza el proceso ingresando a nuestra página web:
<http://registro.educatablet.com/MyAccount/>

Luego haz clic en la opción “Registrar” y coloca un correo y una clave válida

A screenshot of the registration page on the etc website. The page has a dark background with the 'etc' logo in a green circle at the top. Below the logo, there are two buttons: 'Sign In' and '+ Registrar'. The '+ Registrar' button is highlighted in green. Below these buttons are two input fields: 'E-Mail' and 'Password'. Below the 'Password' field, there is a link that says '¿Olvidaste tu contraseña?' and a 'Sign In' button.

Paso 1- Registro Representante



My Account
Educa Technology and Content Group

Haz clic en el botón azul y sigue los pasos para completar el registro de los usuarios (representante y estudiante(s)) y la compra.

Bienvenido a EducaDesk [Haz click aquí si deseas comprar, sigue estos simples pasos y completa tu registro.](#)

martes, 01 de julio de 2014

Cuentas de Usuario

Personales	Asociadas
No posee cuentas personales	No posee cuentas asociadas

Dispositivos Registrados

Personales	Asociados

- Página Principal
- Configuración de usuario
- Registrar Estudiante
- Órdenes de Compra
- Salir
- Ayuda con tu compra

Paso 1- Registro Representante



Haz clic en el botón "1er Paso" para completar los datos del representante
Una vez registrados los datos del "1er Paso" el fondo cambiará de color

4 simples pasos para completar tu compra

▲ 1er Paso: Completa el "Registro de Usuario"

▲ 2do Paso: Ahora debes "Registrar Estudiante(s)"

▲ 3er Paso: Carga tu "Carrito de Compra"


▲ 4to Paso: Pagar "Órdenes de Compra"

The screenshot shows a user interface with a dark theme. On the left is a navigation menu with the 'etc' logo and items like 'Página Principal', 'Configuración de usuario', 'Registrar Estudiante', 'Órdenes de Compra', 'Salir', and 'Ayuda con tu compra'. The main content area is titled 'My Account' and 'Educa'. Below the header, there's a 'Bienvenido a EducaDe' message and a date 'martes, 01 de julio de 2014'. The 'Cuentas de Usuario' section is visible, with sub-sections for 'Personales' and 'Asociadas'. The 'Personales' section shows 'No posee cuentas personales' and the 'Asociadas' section shows 'No posee cuentas asociadas'. Below this is the 'Dispositivos Registrados' section, also with 'Personales' and 'Asociados' sub-sections. A green callout box with a white border and a green arrow pointing to the first step is overlaid on the page.

Paso 1- Registro Representante



Ingresa tus datos. Los datos requeridos son:
Primer nombre, primer apellido, documento de
identificación, país y correo.



- 🏠 Página Principal
- ⚙️ Configuración de usuario
- 👤 Registrar Estudiante
- 📦 Órdenes de Compra
- 🚪 Salir
- 🔍 Ayuda con tu compra

Configuración

Educa Technology and Com

Bienvenido a EducaDesk

[Haz click aquí si deseas comprar, sigue este enlace para completar tu registro.](#)

Preferencias de cuenta

A continuación se le presenta la información que tiene almacenada en su cuenta de usuario.

Información de mi Cuenta

Primer Nombre

Primer Apellido

País de configuración

Correo para notificaciones

Este correo se utilizará para recuperar la contraseña cuando sea necesario.

Carrera

Segundo Nombre

Segundo Apellido

Documento de Identificación

Estado Civil

Ocupación

Paso 2- Registro Estudiante



Haz clic en el "2do Paso" para registrar al(los) estudiante(s).

4 simples pasos para completar tu compra

- ✓ 1er Paso: Completa el "Registro de Usuario"
- ⚠ 2do Paso: Ahora debes Registrar Estudiante(s)
- ⚠ 3er Paso: Carga tu "Carrito de Compra"
- ⚠ 4to Paso: Pagar "Órdenes de Compra"

A screenshot of a user interface showing a 4-step process for completing a purchase. The steps are listed in a vertical list. The first step is completed, indicated by a green checkmark. The second step is the current focus, highlighted in orange and marked with a warning triangle. A mouse cursor is pointing at the text 'Registrar Estudiante(s)' in the second step. A green callout box with white text points to this step, providing instructions. The third and fourth steps are also marked with warning triangles and are in orange.

Paso 2- Registro Estudiante



Registrar Estudiante
Educa Technology and Content Group

Bienvenido a EducaDesk [Haz click aquí si deseas que estos simples pasos y completa tu registro.](#)

Correo electrónico

El correo lo utilizará el estudiante para ingresar a la plataforma.

Contraseña

Esta contraseña la utilizará el estudiante para ingresar a la plataforma.

Confirmar Contraseña

Número de Identificación

País

Primer Nombre

Segundo Nombre

Primer Apellido

Segundo Apellido

Fecha de Nacimiento

El correo y la clave que registres del(los) estudiante(s) será(n) utilizado(s) para ingresar a la App Educadesk

Los datos obligatorios para registrar al(los) estudiante(s) son: correo, contraseña, primer nombre, primer apellido, numero de identificación, país y fecha de nacimiento

Paso 2- Registro Estudiante



Haz clic en el botón azul para continuar con los siguientes pasos y realizar la compra

My Account
Educa Technology and Content Group

User: glendi.rivero@educatable.com

Bienvenido a EducaDesk [Haz click aquí si deseas comprar... sigue estos simples pasos y completa tu registro.](#)

El estudiante Meme Mercedes Molina se registró satisfactoriamente.

martes, 01 de julio de 2014

Cuentas de Usuario

Personales	Asociadas
No posee cuentas personales	No posee cuentas asociadas

Dispositivos Registrados

Personales	Asociados
------------	-----------

Paso 3- Carrito de Compra



Haz clic en el botón "Ver Carrito de Compra" para continuar con el proceso

The screenshot displays the EducaDe app interface with a dark theme. A central overlay window titled "4 simples pasos para completar tu compra" provides a step-by-step guide:

- 1er Paso: Completa el "Registro de Usuario"
- 2do Paso: Ahora debes "Registrar Estudiante(s)"
- 3er Paso: Carga tu [Carrito de Compra](#). This step is highlighted with a yellow background and includes a sub-section for "Lista Escolar" with the name "Meme Molina" and a blue button labeled "Ver Carrito Escolar".
- 4to Paso: Pagar "Órdenes de Compra"

The background interface shows a sidebar menu with options like "Página Principal", "Configuración de usuario", "Registrar Estudiante", "Órdenes de Compra", "Salir", "Lista Escolar", "Meme Molina", "Ver Carrito Escolar", and "Ayuda con tu compra". The main content area includes a home icon, "My A Educa", a welcome message, a student profile for "Meme Mercedes", a date "martes, 01 de julio de 2014", and sections for "Cuentas de Usuario", "Personales", and "Dispositivos Registrados".

Paso 3- Carrito de Compra



The screenshot shows the 'Lista Escolar' (School List) form in the EducaDesk system. The form is for user Carlos Colmenares and includes fields for school name, grade level, and purchase options. A green callout bubble points to the grade level dropdown menu, and another points to the 'Quiero comprar una nueva tablet a través del EducaStore' radio button. A sidebar on the left contains navigation links, and a top right corner shows the user's name and email.

Lista Escolar
Educa Technology and Content Group

Glendi Coromoto Rivera
User: glendi.rivera@educatable.com

Bienvenido a EducaDesk [Haz click aquí si deseas comprar, sigue](#)

Personal Equipos y perifericos Contenidos

Carlos Colmenares

¿Preparándote para el próximo periodo escolar 2015?

¿En qué institución estudiarás?
Colegio Camoruco [Modificar](#)

¿Qué nivel cursarás este próximo año?
1er Año

¿Qué necesitas para el periodo?

Quiero comprar una nueva tablet a través del EducaStore

Ya tengo una tablet y sólo quiero comprar licencia y/o libros

[Siguiente](#)

Resumen carritos de compras

Angel Colmenares	Cargar este carrito
Carlos Colmenares	

Lista Escolar

- Angel Colmenares
- Carlos Colmenares
- Ricardo Colmenares

[Ver Carrito Escolar](#)

[Ayuda con tu compra](#)

Selecciona el grado o nivel que cursará el estudiante

Marca la opción "Quiero comprar una tableta a través del EducaStore" y presiona el botón siguiente.

Si utilizarás tu propia Tablet (haz clic en el mismo botón) deberás cancelar solo la licencia del producto en la ventana siguiente.

Paso 3- Carrito de Compra



Asignación de institución X

¿Está seguro que la información suministrada es correcta?

Alumno: Meme Mercedes Molina
Institución: Colegio Camoruco
Nivel: 2do Año

La selección de la institución es importante para asegurar el funcionamiento de EducaDesk de elegirse la institución y nivel incorrectos.

Ingrese su contraseña para confirmación:

⚠ Se vaciará el carrito actual para este estudiante.

Cancelar Confirmar

Para confirmar la información debes ingresar de nuevo tu clave (clave del representante)

Paso 3- Carrito de Compra



Modelos Samsung y Ipad admitidos por EducaTablet

Todas las tablets Samsung deben tener un sistema operativo Android de 4.2 en adelante "Jelly Bean"

Marca	Dispositivos	Permitida por EducaTablet	Recomendaciones de ET
SAMSUNG	Galaxy Tab	NO	Dispositivo incompatible- Obsoleto
	Galaxy Tab 10.1	SI*	
	Galaxy Tab 8.9	SI*	
	Galaxy Tab 7.0 Plus	NO	Dispositivo incompatible- Obsoleto
	Galaxy Tab 7.7	SI*	
	Galaxy Tab 2 7.0	SI	
	Galaxy Tab 2 10.1	SI	
	Galaxy Note 10.1	SI*	
	Galaxy Note 8.0	SI*	
	Galaxy Tab 3 7.0	SI	
	Galaxy Tab 3 8.0	SI	
	Galaxy Tab 3 10.1	SI	
IPAD	Admitimos todos los modelos de Ipad, menos Ipad 1		

SI*

Cerciorarse que tenga sistema Android 4.2 en adelante

ADVERTENCIA: EducaDesk podría funcionar en cualquier Tablet Android con sistema operativo 4.2 y con una pantalla de al menos 8". Pero nuestra herramienta ha sido probada con éxito solo en los modelos antes mencionados.

EducaTablet no se hace responsable del mal funcionamiento en cualquier dispositivo que no sea alguno de los recomendados

Paso 3- Carrito de Compra



Lista Escolar
Educa Technology and Content Group

Glendi Coromoto Rivera
User: glendi.rivera@educatable.com

Bienvenido a EducaDesk [Haz clic aquí si deseas comprar, sigue estos](#)

Resumen carritos de compras

Angel Colmenares	Cargar este carrito
Carlos Colmenares	Cargar este carrito
Ricardo Colmenares	Cargar este carrito

Felicitaciones Carlos Colmenares
Seleccionaste que deseas comprar una tablet a través de EducaStore.
Estas son las opciones que tenemos para ti:

- Velocity Primera Generación** USD 225,00
- Licencia Educadesk Tablet*** Licencia Educadesk Tablet Bs. 0,00
- Forro Tablet*** Forro Tablet Bs. 0,00
- Garantía Extendida** Garantía Extendida USD 68,00

* **Items obligatorios**

[Atrás](#) [Siguiente](#)

Paso 3- Carrito de Compra



¿Qué contiene?		Velocity D-608
CPU		All winner A20 Dual core 1.4Ghz
Graphics		Intergraded Mali-400 GPU
RAM		1GB DDR3 Memory
NAND Flash		8GB
Display		8 inch High Brightness (400)
Display Enhancement		enhanced view angle film
Screen Resolution		1024x768
Touch Panel		5point MT with NO LOGO
Front Camera		300K
Rear Camera		none
Battery		4200mAh, plug-in
Case		plastic with rubberize
Speaker		8Ω/1W, 2pcs
WiFi		802.11 B/G/N
Charger		5 volt - No UL
Cables		USB, OTG.
Package		bulk
User Manual		none
I/O Ports	Audio Port	1×Jack, 3.5mm, MIC-in/Line-Out function
	USB Port	1×micro USB 2.0 OTG & DC-in function
	HDMI	1×Mini-HDMI jack
	MicroSD	1 x Up to 32GB
	Adaptor	1 x DC-IN Jack
Operating System		Android OS, v4.2 (Jelly Bean)

Especificaciones técnicas
tablet Velocity D-608

Paso 3- Carrrito de Compra



etc

Lista Escolar
Educa Technology and Content Group

Glendi Coromoto Rivera
User: glendi.rivera@educatable.com

Bienvenido a EducaDesk [Haz click aquí si deseas comprar, sigue estos simples pasos y completa tu registro.](#)

Personal Equipos y accesorios Contenidos

Felicitaciones Carlos Colmenares

Seleccionaste que deseas comprar una tablet a través de EducaStore.
Estas son las opciones que tenemos para ti:

- Velocity Primera Generación USD 225,00
- Licencia Educadesk Tablet* Licencia Educadesk Tablet Bs. 0,00
- Forro Tablet* Forro Tablet Bs. 0,00
- Garantía Extendida Garantía Extendida USD 68,00

* Items obligatorios

Atrás Siguiente

Resumen carritos de compras

Angel Colmenares [Cargar este carrito](#)

Carlos Colmenares [Cargar este carrito](#)

La Licencia EducaDesk está incluida el primer año en el precio de la tablet, luego debe ser renovada anualmente.
Si deseas comprar el “Plan Cuídame” de garantía extendida de tu tablet, haz clic en esta opción

(*) ¿Qué es el Plan Cuídame? (garantía extendida)



La garantía extendida es un servicio opcional por la compra de tablets a EducaTablet, cuyo objetivo es ofrecer un servicio de reparaciones y reposición de equipo en caso de imprevistos.

Los **Nuevos Usuarios** podrán optar por el Plan Cuídame al comprar las tablets que ofreceremos este año a través del portal web

¿Cómo funciona la cobertura del Plan Cuídame?



- En caso de robo o hurto, el representante deberá cancelar un deducible por un valor igual al 35% del valor de mercado del tablet al momento del reclamo. Deberá entregar una denuncia del CICPC y la caja de la tablet con un máximo de 5 días hábiles luego de haber ocurrido el siniestro
- En caso de fallas técnicas por mal uso, el representante deberá cancelar 25% del valor de mercado del tablet al momento del reclamo. Deberá entregar la tablet dañada en su caja.
- Solo se hará una reparación de pantalla rota, táctil y/o tarjeta madre una vez al año o por período de garantía extendida sin cobro alguno
- El Plan Cuídame se agotará luego de la primera reposición de tablet o al alcanzar el 90% del valor de la tablet en reparaciones
- Se entregará un contrato con las condiciones detalladas de la garantía extendida

Paso 3- Carrito de Compra



Lista Escolar

Educa Technology and Content Group

Camoruco1 Camoruco2 Camoruco3
User: glendi.rivero@educatable.com

Bienvenido a EducaDesk

Haz click aquí si deseas comprar, sigue estos simples pasos y completa tu registro.

Resumen carritos de compras

Personal

Felicitaciones Meme M

Seleccionaste que deseas comprar una tablet a t

Estas son las opciones que tenemos para ti:

Velocity Primera Generación Bs. 0,00

BYOD Bs. 0,00

Licencia EducaDesk * Licencia EducaDesk Bs. 4.872,00

* Items obligatorios

Si seleccionaste la opción BYOD entonces deberás adquirir solo la licencia del producto ya que posees tu propia tablet (según los modelos recomendados por EducaTablet).

Página Principal

Configuración de usuario

Registrar Estudiante

Órdenes de Compra

Salir

Lista Escolar

Meme Molina

Ver Carrito Escolar

Ayuda con tu compra

Paso 3- Carrito de Compra



etc

Lista Escolar
Educa Technology and Content Group

Camoruco1 Camoruco2 Camoruco3
User: glendi.rivero@educatable.com

Bienvenido a EducaDesk [Haz click aquí si deseas comprar, sigue este enlace](#)

Personal Equipos y accesorios

En estos momentos este paso no es requerido para su institución. Para que estés siempre actualizado síguenos en Twitter: @EducaTablet

[Atrás](#) [Finalizar](#)

etc

Página Principal
Configuración de usuario
Registrar Estudiante
Órdenes de Compra
Salir

Lista Escolar
Meme Molina
Ver Carrito Escolar
Ayuda con tu compra

en carritos de compras

Meme Molina
Licencia EducaDesk - Bs. 4.872,00
Bs. 4.872,00
[+ Vaciar carrito](#)

[Confirmar carritos](#)

Haz clic en el botón "Siguiete"

© ETC Group 2012 - 2014

Paso 3- Carrrito de Compra



Camoruco1 Camoruco2 Camoruco3

Carritos de Compra

Educa Technology and Content Group

Haz clic en el botón "Confirmar" y continua con el proceso

Confirmar

Bienvenido a EducaDesk Haz click aquí si deseas comprar, sigue estos simples pasos y completa tu registro.

Aquí podrá confirmar su orden de compra de todos sus representados.

⚠ ¡Para tu comodidad, estaremos agrupando los items de tus órdenes por las distintas monedas, de forma tal que puedas hacer el pago organizadamente!

Meme Molina


Producto	Descripción	Monto (Bs.)
Licencia EducaDesk	Licencia EducaDesk	4.872,00
		TOTAL: Bs. 4.872,00

© ETC Group 2012 - 2014


Paso 4- Comprar



Revisa si las ordenes de compran están completas.
Una vez que confirmes, haz clic en el botón "Comprar"



- 🏠 Página Principal
- ⚙️ Configuración de usuario
- 👤 Registrar Estudiante
- 🛒 Órdenes de Compra
- 🚪 Salir
- ☰ Lista Escolar**
- Meme Molina
- 🛒 Ver Carrito Escolar**
- 📄 Ayuda con tu compra



Órdenes de Compra

Educa Technology and Content Group

Bienvenido a EducaDesk [Haz click aquí si deseas comprar, sigue estos simples pasos y completa tu registro.](#)

Pendientes [Historial de Órdenes de Compra](#)

Eliminar órdenes de compra pendientes ✕

Imagen	Producto	Descripción	Precio
	Orden #105591 - Fecha: 01/07/2014 07:36 p.m. - EducaDesk		Comprar
meme, molina			
	Velocity Primera Generación	Velocity Primera Generación D-608ED 16GB RAM	Bs. 18.480,00
	Plan Cuidame (Garantía extendida)	Plan Cuidame (Garantía extendida)	Bs. 5.544,00
			Sub total Bs. 24.024,00
			Total Bs. 24.024,00

Paso 4- Comprar



Introduzca su Pago

Haz clic en el botón "Pagar"

Camoruco1, Camoruco3 Fecha: 07/2014

Monto Total: Bs. 24.024,00 Monto Pagado:


Orden # 105591

Cancelar Todo el Monto: Bs. 24.024,00

Cancelar parte del Monto:

Pagar

Paso 4- Comprar



- 🏠 Página Principal
- ⚙️ Configuración de usuario
- 👤 Registrar Estudiante
- 📄 Órdenes de Compra
- 🚪 Salir
- 🔍 Ayuda con tu compra

Bienvenido a EducaDesk [Haz click aquí si deseas comprar, sigue estos simples pasos y completa tu registro.](#)

Pagar con Tarjeta de Crédito

Item: ORDEN DE COMPRA EDUCATABLET
No. 105591
Monto: (Bs.) 10.000,00

Tarjeta de Crédito

Tipo de Tarjeta:

Número de Tarjeta de Crédito:

Nombre del Tarjetahabiente:

Número de Identificación:

Fecha de Expiración: Mes:
Año:

Código de Seguridad:

Introduce los datos de la tarjeta de crédito con la que deseas cancelar y haz clic en el botón "Pagar"

¡LISTO!



Ya has completado el proceso de pago

Muchas gracias y bienvenido al equipo
EducaTablet

Próximamente nos pondremos en contacto
para avisarte que ya puedes adquirir los libros
de textos digitales de tu representado

Próximos Pasos



- Proceso de venta web de tablets y Plan Cuídame en dólares desde el mes de Julio hasta el 15 agosto
- Proceso de venta web de tablets y Plan Cuídame en bolívares a partir del 17 de agosto
- Proceso de venta web de libros y contenidos digitales (lista escolar) a partir del mes de agosto
- Entrega de tablets: primera semana de septiembre, previo comunicado con el colegio