



EDUCATABLET

Proceso e instructivo de pago

“USUARIOS ACTUALES”

Período escolar 2014- 2015

Bienvenido a EducaTablet



LEE CON ATENCIÓN ANTES DE INICIAR EL PROCESO:

Si eres un “USUARIO ACTUAL” (tu representado utilizó EducaTablet el año escolar pasado) sigue los siguientes pasos:

- A. Si tu representado es un usuario actual, debes ingresar al sistema con el correo que registraste el año pasado. El sistema reconocerá automáticamente a tu representado registrado
 - 1. Si olvidaste la clave puede recuperarla haciendo clic en *“olvidaste tu contraseña”*
 - 2. Si olvidaste el correo con el que te registraste el año pasado, por favor ponte en contacto con el equipo de EducaTablet para que te indiquen el correo que utilizaste
- B. Recuerda que el correo electrónico de tu representado seguirá siendo el usuario para loguearse en la tablet en el ambiente EducaDesk . Puedes registrar a otro(s) representado(s) de ser requerido
- C. A continuación al ingresar al sistema podrás adquirir en Bs:
 - A. La licencia EducaDesk, en caso que traigas tu propia tablet (revisar los modelos recomendados por EducaTablet en esta presentación)
 - B. Tablets Velocity con forro
 - C. Libros de la lista escolar de útiles

SON SÓLO 4 SENCILLOS PASOS

En caso de presentar alguna duda por favor escríbanos a registro@educatablet.com. También puede llamarnos a estos teléfonos de emergencia: 0212-239-4038 / 0212-335-9496

Modalidades de Pago



EXISTEN 2 MODALIDADES PARA CANCELAR CON EDUCATABLET en Bolívares:

1. Tarjeta de crédito

Si deseas cancelar con tarjeta de crédito, podrás realizar todo el proceso a través de nuestra pagina web

- Registro de datos del representante
- Registro de datos del representado
- Completar el Carrito de compras (Orden de compra) con los ítems que deseas comprar
- Pagar la totalidad de la orden de compra con tu tarjeta de crédito

2. Tarjeta de débito

Si deseas cancelar con tarjeta de débito, podrás realizar el proceso a través de nuestra pagina web hasta completar la orden de compra

- Registro de datos del representante
- Registro de datos del representado
- Completar el Carrito de compras (Orden de compra) con los ítems que deseas comprar

IMPORTANTE: Para pagar con tu tarjeta de débito deberás haber culminado este proceso hasta completar la orden de compra (paso 3) y ponerte en contacto con tu institución para saber que días estaremos haciendo operativos presenciales en tu colegio

Pago con Cupo CADIVI electrónico



La modalidad de pago con el **cupo CADIVI electrónico** estará habilitada solo por pocos días en nuestro sistema, previa comunicación a todos nuestros usuarios.

Si deseas cancelar a través de esta modalidad debes hacérselo saber en el operativo que realizaremos en tu colegio para contactarte luego y darte la fecha en que podrás cancelar a través de nuestra página web.

Con tu cupo CADIVI electrónico solo podrás cancelar:

- Tablets Velocity con forro
- Garantía extendida
- Libros de editoriales extranjeras

Los libros de editoriales nacionales y licencias del software EducaDesk deberán ser cancelados en Bolívares necesariamente, con cualquiera de los métodos de pago antes mencionados en Bolívares (tarjeta de crédito o tarjeta de débito).

¿Listos para empezar con el proceso?



Antes de comenzar:


- Si ya leíste las instrucciones y sabes cual será la forma de pago que vas a utilizar, podemos empezar el proceso de EducaTablet año escolar 2014- 2015
- No importa la modalidad de pago que hayas escogido, es necesario que ingreses a nuestra página web y actualices tus datos y los de tu representado
- Presta atención y sigue estos 4 sencillos pasos para completar el proceso

Paso 1- Registro Representante



Comienza el proceso ingresando a nuestra página web:
<http://registro.educatablet.com/MyAccount/>

Luego haz clic en la opción “Sign in” y coloca el correo y clave que utilizaste el año pasado para registrarte



Si olvidaste la clave puede recuperarla haciendo clic en “olvidaste tu contraseña”
Si olvidaste el correo con el que te registraste el año pasado, por favor ponte en contacto con el equipo de EducaTablet para que te indiquen el correo que utilizaste

Paso 1- Registro Representante



My Account
Educa Technology and Content Group

Bienvenido a EducaDesk [Haz click aquí si deseas comprar, sigue estos simples pasos y completa tu registro.](#)

martes, 01 de julio de 2014

Cuentas de Usuario

Personales	Asociadas
No posee cuentas personales	No posee cuentas asociadas

Dispositivos Registrados

Personales	Asociados

Haz clic en el botón azul y sigue los pasos para actualizar los datos de los usuarios de ser necesario (representante y estudiante(s)) y completar el proceso de compra.

- Página Principal
- Configuración de usuario
- Registrar Estudiante
- Órdenes de Compra
- Salir
- Ayuda con tu compra

Paso 1- Registro Representante



Haz clic en el botón "1er Paso" para actualizar los datos del representante.
Una vez registrados los datos del "1er Paso" el fondo cambiará de color

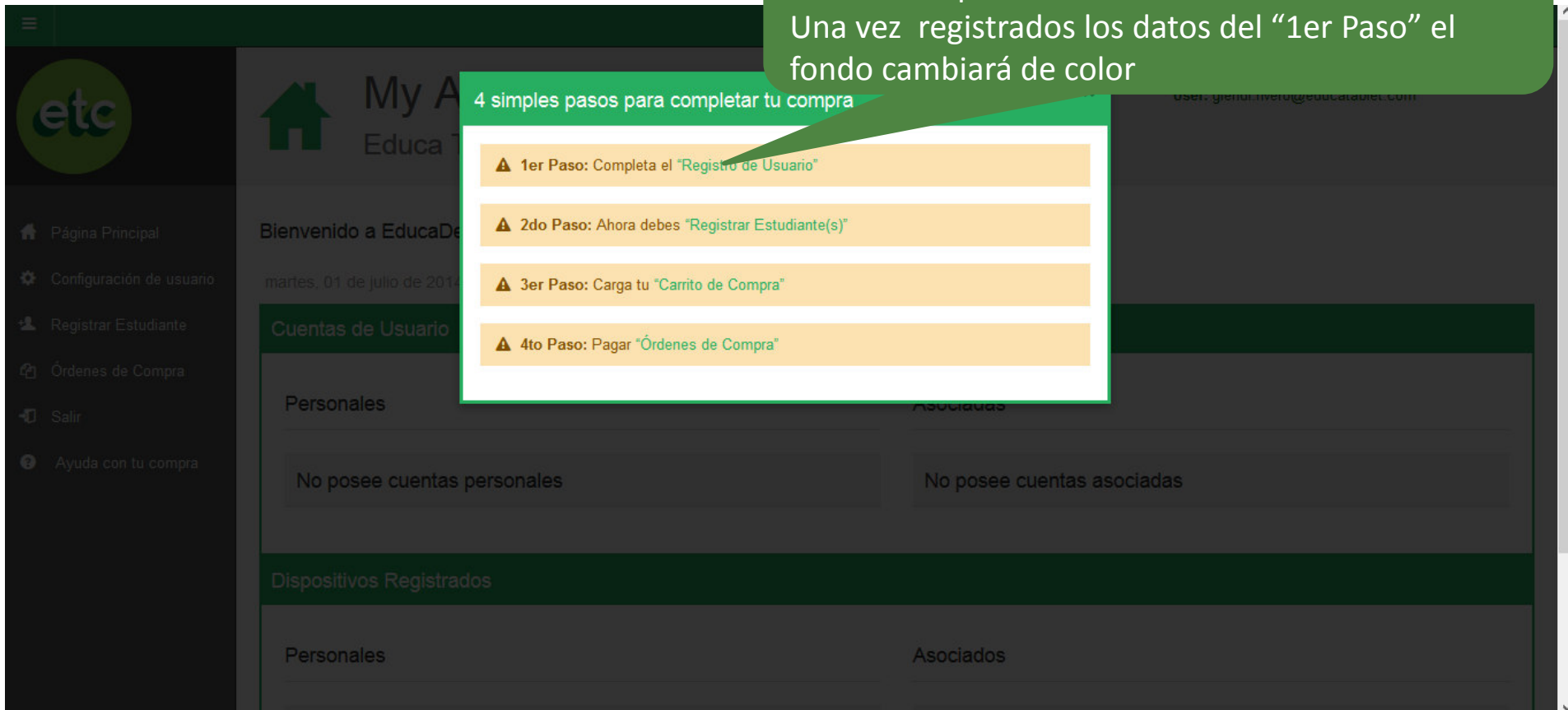
4 simples pasos para completar tu compra

▲ 1er Paso: Completa el "Registro de Usuario"


▲ 2do Paso: Ahora debes "Registrar Estudiante(s)"

▲ 3er Paso: Carga tu "Carrito de Compra"

▲ 4to Paso: Pagar "Órdenes de Compra"



Paso 1- Registro Representante



- Página Principal
- Configuración de usuario
- Registrar Estudiante
- Órdenes de Compra
- Salir
- Ayuda con tu compra



Configuración

Educa Technology and

Actualiza tus datos. Los datos necesarios son: Primer nombre, primer apellido, documento de identificación, país y correo

Bienvenido a EducaDesk [Haz click aquí si deseas comprar, si tienes dudas o necesitas ayuda y completa tu registro.](#)

Preferencias de cuenta

A continuación se le presenta la información que tiene almacenada en referencia a su cuenta de usuario.

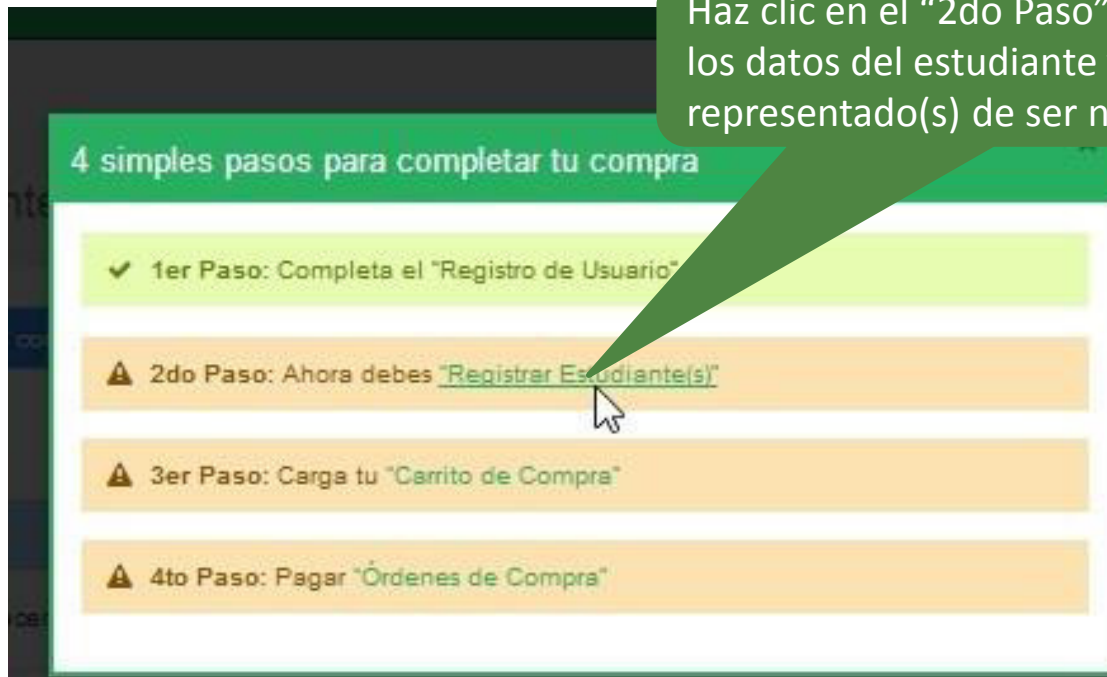
Información de mi Cuenta	
Primer Nombre <input type="text" value="Juan"/>	Segundo Nombre <input type="text"/>
Primer Apellido <input type="text" value="Cardenas"/>	Segundo Apellido <input type="text"/>
País de configuración <input type="text" value="VENEZUELA"/> ▼	Documento de Identificación <input type="text" value="1"/>
Correo para notificaciones <input type="text" value="juan.cardenas@educatablet.com"/>	Estado Civil <input type="text" value="N/A"/> ▼

Este correo se utilizará para recuperar la contraseña cuando sea necesario.

Paso 2- Registro Estudiante



Haz clic en el "2do Paso" para actualizar los datos del estudiante y registrar otro(s) representado(s) de ser necesario.



4 simples pasos para completar tu compra

- ✓ 1er Paso: Completa el "Registro de Usuario"
- ⚠ 2do Paso: Ahora debes Registrar Estudiante(s)
- ⚠ 3er Paso: Carga tu "Carrito de Compra"
- ⚠ 4to Paso: Pagar "Órdenes de Compra"

The screenshot shows a vertical list of four steps. The first step is completed, indicated by a green checkmark and a light green background. The second step is the current focus, marked with a warning triangle and an orange background; a mouse cursor is clicking on the underlined text 'Registrar Estudiante(s)'. The third and fourth steps are also marked with warning triangles and have orange backgrounds.

Paso 2- Registro Estudiante



The screenshot shows the 'Registrar Estudiante' page on the EducaDesk platform. The page has a green header with the 'etc' logo and a navigation menu on the left. The main content area is titled 'Registrar Estudiante' and 'Educa Technology and Content Group'. Below the title, there is a blue callout box that says 'Haz click aquí si deseas... que estos simples pasos y completa tu registro.' The registration form includes several fields: 'Correo electrónico', 'Contraseña', 'Confirmar Contraseña', 'Número de Identificación', 'País', 'Primer Nombre', 'Segundo Nombre', 'Primer Apellido', 'Segundo Apellido', and 'Fecha de Nacimiento'. There are also 'Limpiar' and 'Registrar' buttons at the bottom. A green callout box points to the email field, and another green callout box points to the registration form area.

El correo y la clave que registres del estudiante será utilizado para ingresar a la App EducaDesk

Bienvenido a EducaDesk Haz click aquí si deseas... que estos simples pasos y completa tu registro.

Correo electrónico

El correo lo utilizará el estudiante para ingresar a la plataforma.

Contraseña

Esta contraseña la utilizará el estudiante para ingresar a la plataforma.

Confirmar Contraseña

Número de Identificación

País

Seleccione país

Primer Nombre

Segundo Nombre

Primer Apellido

Segundo Apellido

Fecha de Nacimiento

Limpiar Registrar

Puedes registrar otro(s) representado(s) de ser necesario. Los datos obligatorios para actualizar al estudiante son: correo, contraseña, primer nombre, primer apellido, numero de identificación, país y fecha de nacimiento

Paso 2- Registro Estudiante



Haz clic en el botón azul para continuar con los siguientes pasos y realizar la compra

My Account
Educa Technology and Content Group

User: glendi.rivero@educatable.com

Bienvenido a EducaDesk [Haz click aquí si deseas comprar... que estos simples pasos y completa tu registro.](#)

El estudiante Meme Mercedes Molina se registró satisfactoriamente. ✕

martes, 01 de julio de 2014

Cuentas de Usuario

Personales

No posee cuentas personales

Asociadas

No posee cuentas asociadas

Dispositivos Registrados

Personales

Asociados

Paso 3- Carrito de Compra



Haz clic en el botón "Ver Carrito de Compra" para continuar con el proceso

The screenshot displays the EducaDe application interface. A central overlay window titled "4 simples pasos para completar tu compra" provides a step-by-step guide:

- ✓ 1er Paso: Completa el "Registro de Usuario"
- ✓ 2do Paso: Ahora debes "Registrar Estudiante(s)"
- ⚠ 3er Paso: Carga tu [Carrito de Compra](#). Below this step, a "Lista Escolar" for "Meme Molina" is shown with a blue button labeled "Ver Carrito Escolar".
- ⚠ 4to Paso: Pagar "Órdenes de Compra"

The background interface includes a sidebar menu with options like "Página Principal", "Configuración de usuario", "Registrar Estudiante", "Órdenes de Compra", "Salir", "Lista Escolar", and "Ver Carrito Escolar". The main content area shows a user profile for "Meme Molina" and sections for "Cuentas de Usuario" (Personal and Associated) and "Dispositivos Registrados" (Personal and Associated).

Paso 3- Carrito de Compra



- Página Principal
- Configuración de usuario
- Registrar Estudiante
- Órdenes de Compra
- Salir
- Lista Escolar**
- Luis Cardenas
- Lulu Rococo
- Lupita Cardenas
- Rococo Lulu
- Ver Carrito Escolar**
- Ayuda con tu compra

Lista Escolar
Educa Technology and Content Group

Juan Cardenas
User: juan.cardenas@educatable.com

Bienvenido a EducaDesk [Haz click aquí](#)

Personal | Equipo | Contenidos

Resumen carritos de compras
Luis Cardenas

Luis Cardenas
Período escolar VEN-2014/2015

Selecciona tu institución/ Colegio
I.E. Juan XXIII - Valencia [Modificar](#)

Selecciona tu nivel/ grado
3er Año

¿Qué necesitas para el periodo?

Quiero comprar una nueva tablet a través del EducaStore

¿Deseas utilizar una Tablet propia o asignada? [Ver requisitos mínimos](#)

Selecciona el grado o nivel que cursará el estudiante

Marca la opción "Quiero comprar una tablet a través del EducaStore" y presiona el botón siguiente. Si utilizarás la tablet que usaste el año escolar pasado o una nueva tablet propia (haz clic en el mismo botón) deberás escoger solo la renovación de la licencia del producto en la ventana siguiente

Paso 3- Carrito de Compra



Asignación de institución X

¿Está seguro que la información suministrada es correcta?

Alumno: Luis Cardenas
Institución: I.E. Juan XXIII - Valencia
Nivel: 3er Año


La selección de la institución es importante y puede afectar el financiamiento de EducaDesk de elegirse la institución y nivel incorrecto.

Para confirmar, ingresa tu contraseña:

⚠ Se vaciará el carrito actual para este estudiante.

Para confirmar la información debes ingresar de nuevo tu clave (clave del representante)

Paso 3- Carrito de Compra



- Página Principal
- Configuración de usuario
- Registrar Estudiante
- Órdenes de Compra
- Salir
- Lista Escolar**
- Luis Cardenas
- Lulu Rococo
- Lupita Cardenas
- Rococo Lulu
- Ver Carrito Escolar
- Ayuda con tu compra

Bienvenido a EducaDesk [Haz click aqui si deseas comprar, sigue estos simples pasos y completa tu registro.](#)

Personal **Equipos y acc**

Felicitaciones Luis Cardenas

Seleccionaste que deseas comprar una **Tablet nueva** a través de EducaStore.

Estas son las opciones que tenemos para ti:

- Velocity Dual Core / 16 GB B1** Bs. 23.940,00
- * Licencia Educadesk Tablet B1** Licencia Educadesk Tablet B1 Bs. 0,00
- Garantía Extendida para Velocity B1** Garantía Extendida para Velocity B1 Bs. 7.185,00

*** Items obligatorios**

Haz clic en "Velocity" si deseas comprar una Tablet nueva.

Carritos de compras

- Luis Cardenas
- Lulu Rococo
- Lupita Cardenas
- Rococo Lulu

Paso 3- Carrito de Compra



¿Qué contiene?		Velocity D-608
CPU		All winner A20 Dual core 1.4Ghz
Graphics		Intergraded Mali-400 GPU
RAM		1GB DDR3 Memory
NAND Flash		8GB
Display		8 inch High Brightness (400)
Display Enhancement		enhanced view angle film
Screen Resolution		1024x768
Touch Panel		5point MT with NO LOGO
Front Camera		300K
Rear Camera		none
Battery		4200mAh, plug-in
Case		plastic with rubberize
Speaker		8Ω/1W, 2pcs
WiFi		802.11 B/G/N
Charger		5 volt - No UL
Cables		USB, OTG.
Package		bulk
User Manual		none
I/O Ports	Audio Port	1×Jack, 3.5mm, MIC-in/Line-Out function
	USB Port	1×micro USB 2.0 OTG & DC-in function
	HDMI	1×Mini-HDMI jack
	MicroSD	1 x Up to 32GB
	Adaptor	1 x DC-IN Jack
Operating System		Android OS, v4.2 (Jelly Bean)

Especificaciones técnicas
tablet Velocity D-608

(*) ¿Qué es la Garantía Extendida?



La Garantía Extendida es un servicio opcional por la compra de tablets a EducaTablet, cuyo objetivo es ofrecer un servicio de reparaciones y reposición de equipo en caso de imprevistos.

Los **Usuarios Actuales** que utilizarán la misma tablet Velocity del año pasado y desean adquirirla, deberán asistir al operativo de revisión de tablets para poder aplicar a la Garantía Extendida para ser revisadas por nuestro personal técnico en el mes de septiembre previo acuerdo con el colegio

¿Cómo funciona la cobertura del Plan Cuídame?



- En caso de robo o hurto, el representante deberá cancelar un deducible por un valor igual al 35% del valor de mercado del tablet al momento del reclamo. Deberá entregar una denuncia del CICPC y la caja de la tablet con un máximo de 5 días hábiles luego de haber ocurrido el siniestro
- En caso de fallas técnicas por mal uso, el representante deberá cancelar 25% del valor de mercado del tablet al momento del reclamo. Deberá entregar la tablet dañada en su caja.
- Solo se hará una reparación de pantalla rota, táctil y/o tarjeta madre una vez al año o por período de garantía extendida sin cobro alguno
- La Garantía Extendida se agotará luego de la primera reposición de tablet o al alcanzar el 90% del valor de la tablet en reparaciones
- La renovación de la Garantía Extendida se hará por el monto total, previa revisión y aprobación de nuestro equipo de soporte técnico en alguna de las jornadas de revisión que se harán en el mes de septiembre en los colegios
- Se entregará un contrato con las condiciones detalladas de la garantía extendida

Paso 3- Carrito de Compra



Lista Escolar

Educa Technology and Content Group

Juan Cardenas

User: juan.cardenas@educatable.com

- Página Principal
- Configuración de usuario
- Registrar Estudiante
- Órdenes de Compra
- Salir
- Lista Escolar**
- Luis Cardenas
- Lulu Rococo
- Lupita Cardenas
- Rococo Lulu
- Ver Carrito Escolar
- Ayuda con tu compra

Bienvenido a EducaDesk [Haz click aquí si deseas comprar, sigue estos simples pasos y completa tu registro.](#)

Personal Equipos y accesorios

Luis Cardenas

Seleccione todo los libros y el contenido que desea comprar

<input checked="" type="checkbox"/> Todos	Materia	Descripción	Precio	Moneda
<input checked="" type="checkbox"/>	Inglés	SOLUTIONS: INTERMEDIATE STUDENTS BOOK	1.795,50	Bs.

Total
Bs. 1.795,50

Escoge tu libro de inglés y haz clic en el botón "Finalizar" para proceder a cancelar

Resumen carritos de compras

enenas

Dual Core / 16 GB B1 - Bs. 23.940,00

Atendida para Velocity B1 - Bs. 7.185,00

Bs. 31.125,00

Vaciar carrito

Lulu Rococo

Lupita Cardenas

Rococo Lulu


Confirmar carritos

Atrás Finalizar

Paso 3- Carrrito de Compra



Revisa tu carrito de compras y cerciérate que tengas todos los ítems que necesitas. Después de confirmar, haz clic en el botón "Confirmar " y continua con el proceso



- Página Principal
- Configuración de usuario
- Registrar Estudiante
- Órdenes de Compra
- Salir
- Lista Escolar**
- Luis Cardenas
- Lulu Rococo
- Lupita Cardenas
- Rococo Lulu
- Ver Carrito Escolar**
- Ayuda con tu compra



Carritos de Compra

Educa Technology and Content Group

Bienvenido a EducaDesk [Haz click aquí si deseas comprar, sigue estos simples pasos y completa tu registro.](#)

Aquí podrá confirmar su orden de compra de todos sus representados.

⚠ ¡Para tu comodidad, estaremos agrupando los ítems de tus órdenes por las distintas monedas, de forma tal que puedas hacer el pago organizadamente!

Confirmar


Luis Cardenas

Producto	Descripción	Descuento	Monto (Bs.)
Velocity Dual Core / 16 GB B1	Velocity Dual Core / 16 GB B1	-	23.940,00
Garantía Extendida para Velocity B1	Garantía Extendida para Velocity B1	-	7.185,00
SOLUTIONS: INTERMEDIATE STUDENTS BOOK	SOLUTIONS: INTERMEDIATE STUDENTS BOOK	-	1.795,50
			TOTAL: Bs. 32.920,50

Paso 4- Comprar



Revisa si las órdenes de compra están completas.
Una vez que confirmes, haz clic en el botón "Comprar".



- Página Principal
- Configuración de usuario
- Registrar Estudiante
- Órdenes de Compra
- Salir
- Lista Escolar**
- Luis Cardenas
- Lulu Rococo
- Lupita Cardenas
- Rococo Lulu
- Ver Carrito Escolar**
- Ayuda con tu compra

Órdenes de Compra

Educa Technology and Content Group

Bienvenido a EducaDesk [Haz click aquí si deseas comprar, sigue estos simples pasos y completa tu registro.](#)

Pendientes [Historial de Órdenes de Compra](#)

Eliminar órdenes de compra pendientes

Imagen	Producto	Descripción	Precio
	Orden #112294 - Fecha: 22-09-2014 02:36 p.m. - EducaDesk		Comprar
luis, Cardenas			
	Velocity Dual Core / 16 GB B1	Velocity Dual Core / 16 GB B1	Bs. 23.940,00
	Garantía Extendida para Velocity B1	Garantía Extendida para Velocity B1	Bs. 7.185,00
	SOLUTIONS: INTERMEDIATE STUDENTS BOOK	SOLUTIONS: INTERMEDIATE STUDENTS BOOK	Bs. 1.795,50
			Sub total Bs. 32.920,50
			Total Bs. 32.920,50

Paso 4- Comprar



Introduzca su Pago ×

Juan, Cardenas

Monto Total: Bs. 32.920,50

Monto Pagado: Bs. 0,00


Orden # 112294







Cancelar Todo el Monto: Bs. 32.920,50

Cancelar parte del Monto:

Haz clic en el botón "Pagar"

Paso 4- Comprar



-  Página Principal
-  Configuración de usuario
-  Registrar Estudiante
-  Órdenes de Compra
-  Salir
-  Ayuda con tu compra

Bienvenido a EducaDesk [Haz click aquí si deseas comprar, sigue estos simples pasos y completa tu registro.](#)

Pagar con Tarjeta de Crédito

Item: ORDEN DE COMPRA EDUCATABLET
No. 105591
Monto: (Bs.) 10.000,00

Tarjeta de Crédito

Tipo de Tarjeta:	<input type="text" value=" < Seleccione el Tipo >"/>
Número de Tarjeta de Crédito:	<input type="text"/>
Nombre del Tarjetahabiente:	<input type="text"/>
Número de Identificación:	<input type="text"/>
Fecha de Expiración:	Mes: <input type="text" value=" < Seleccione el Mes >"/>
	Año: <input type="text" value=" < Seleccione el Año >"/>
Código de Seguridad:	<input type="text"/>

 Limpiar  Pagar

Introduce los datos de la tarjeta de crédito con la que deseas cancelar y haz clic en el botón "Pagar"

¡LISTO!



¡Ya hemos completado el proceso!

Recuerda:

- Si tu modalidad de pago es tarjeta de crédito, tienes que haber cancelado a través de nuestra página web. **No estaremos aceptando pagos con tarjetas de crédito en los procesos presenciales en los colegios**
- Si tu modalidad de pago es tarjeta de débito, deberás haber culminado este proceso hasta completar la orden de compra (**paso 3**) y ponerte en contacto con tu institución para saber que días estaremos haciendo operativos presenciales en tu colegio y puedas cancelar con tu tarjeta de débito
- Si tu modalidad de pago es con el cupo electrónico CADIVI deberás hacérselo saber en el operativo que realizaremos en tu colegio para contactarte luego y darte la fecha en que podrás cancelar a través de nuestra página web, ya que estará habilitada solo por pocos días
- Si adquiriste una tablet Velocity con nosotros, en el colegio te informarán cuando serán entregadas en la institución
- Te haremos llegar un instructivo para que puedas descargar nuestra aplicación EducaDesk y los libros que compraste de una manera sencilla desde la comodidad de tu hogar

Muchas gracias y bienvenido de nuevo a EducaTablet